

www.bootsmarkt.de



Auswertung der Website

Erhebungszeitraum: 01.10.2011 bis 31.10.2011

Alle angezeigten Häufigkeiten bezeichnen gefundene Schiffe, oder Firmen.
Jede Zählung bedeutet, dass die technischen Daten eines Schiffes, oder die volle Adresse einer Firma für den User so angezeigt wurden, dass er problemlos über den Link zur jeweiligen Firmenwebsite wechseln konnte.

**BOOTSMARKT 2011 – als Buch
und Sonderheft von YACHT und
BOOTE
Auflage: 15.000**



**BOOTSMARKT 2011 – DVD:
Auflage: 15.000**

06.11.2011

Erhebungszeitraum: 01.10.2011 bis 31.10.2011
© BOOTSMARKT

DK
DELIUS KLASING



**www.bootsmarkt.de – 2011*:
1.179.999 technische Daten von
Booten mit Händleradressen
aufgerufen**

*** Januar bis Juli 2011**



**BOOTS MARKT 2011- als Buch
und Sonderheft von
YACHT und BOOTE
Auflage: 15.000**




**BOOTS MARKT 2011 – DVD:
Auflage: 15.000**



**BOOTS MARKT 2011- als E-Paper
Seit 01. Mai 2011 online**

BOOTS MARKT: Ein Objekt – vier Vertriebskanäle

**Erhebungszeitraum: 01.10.2011 bis 31.10.2011
© BOOTS MARKT**



Achtung:
BOOTSMARKT 2012 auf DVD mit über 100.000 Auflage auf den Titeln von YACHT und BOOTE-Magazin 03/2012 und als iPad Version zum Download

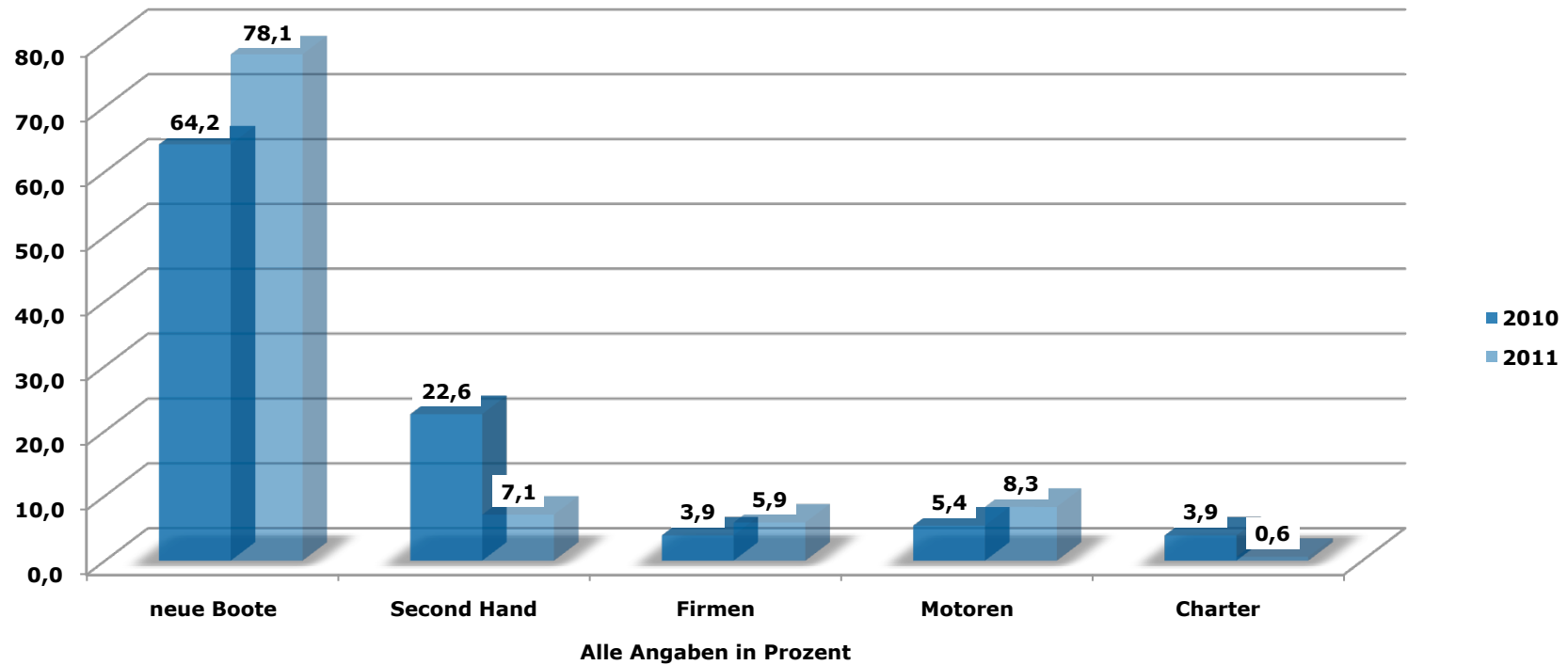
Dummy anschauen hier:

http://www.bootsmarkt.de/import/bootsmarkt_dummy_2012/index.html

Inhalt:

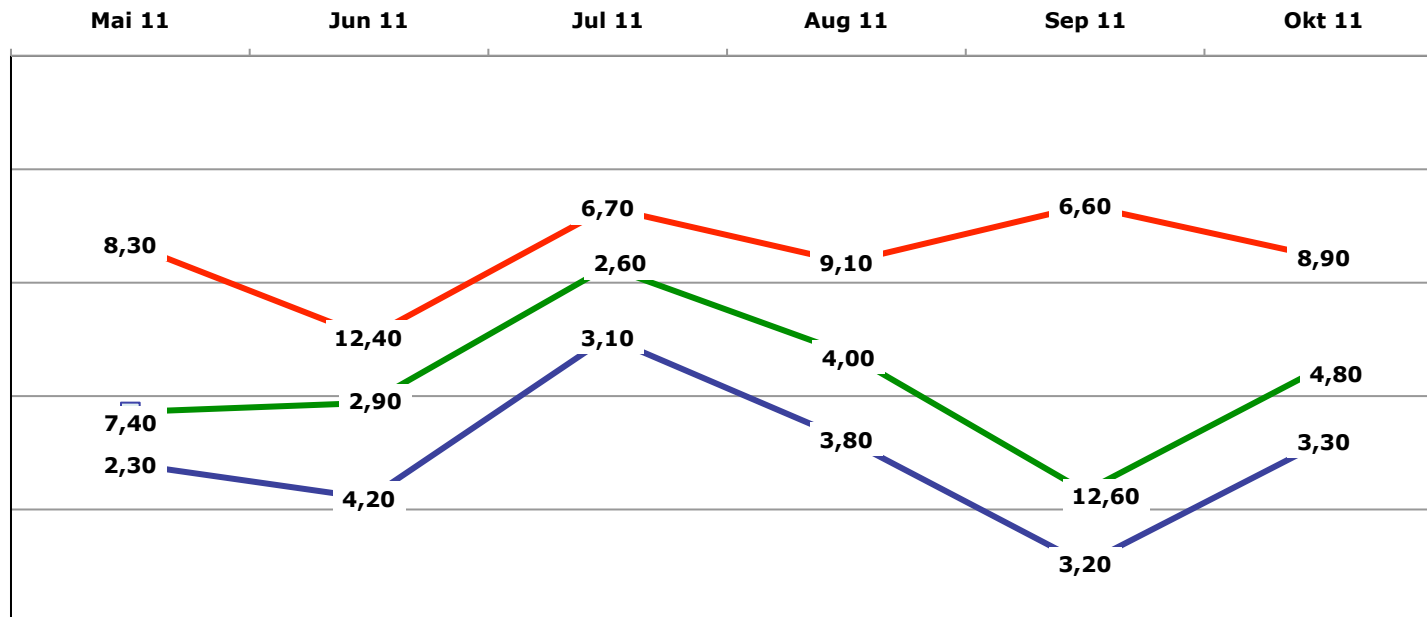
- | | | |
|---|----------------------|----|
| • Userverhalten auf www.bootsmarkt.de | Oktober 2010/2011 | 5 |
| • Verteilung der TOP10-Schiffe bei GOOGLE | Mai bis Oktober 2011 | 6 |
| • TOP10 – E-Paper | | 7 |
| • TOP100 – Markenranking Segelboote- u. Yachten | Oktober 2011 | 8 |
| • TOP100 – Markenranking Motorboote- u. Yachten | Oktober 2011 | 9 |
| • TOP100 – Markenranking Schlauchboote | Oktober 2011 | 10 |
| • Adresse der Redaktion | | 11 |

Userverhalten - Oktober 2010/2011



Gesamtzahl der im Oktober 2010 gezeigten technischen Daten oder Adressen: 180.090
Gesamtzahl der im Oktober 2011 gezeigten technischen Daten oder Adressen: 418.057

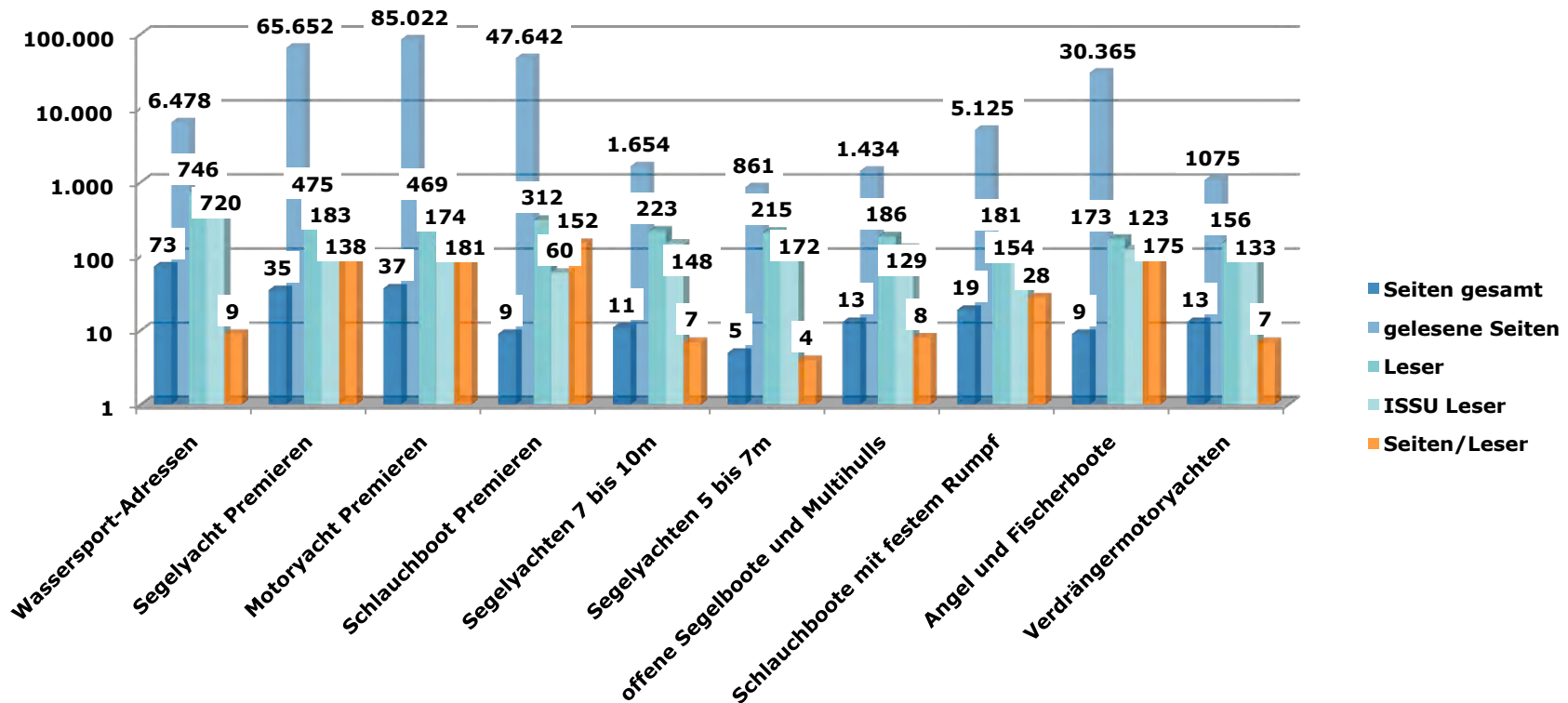
Google Platzierung der BOOTSMARKT Yachten



| | Mai 11 | Jun 11 | Jul 11 | Aug 11 | Sep 11 | Okt 11 |
|-----------------|--------|--------|--------|--------|--------|--------|
| — Schlauchboote | 2,30 | 4,20 | 3,10 | 3,80 | 3,20 | 3,30 |
| — Motoryachten | 7,40 | 2,90 | 2,60 | 4,00 | 12,60 | 4,80 |
| — Segelyachten | 8,30 | 12,40 | 6,70 | 9,10 | 6,60 | 8,90 |

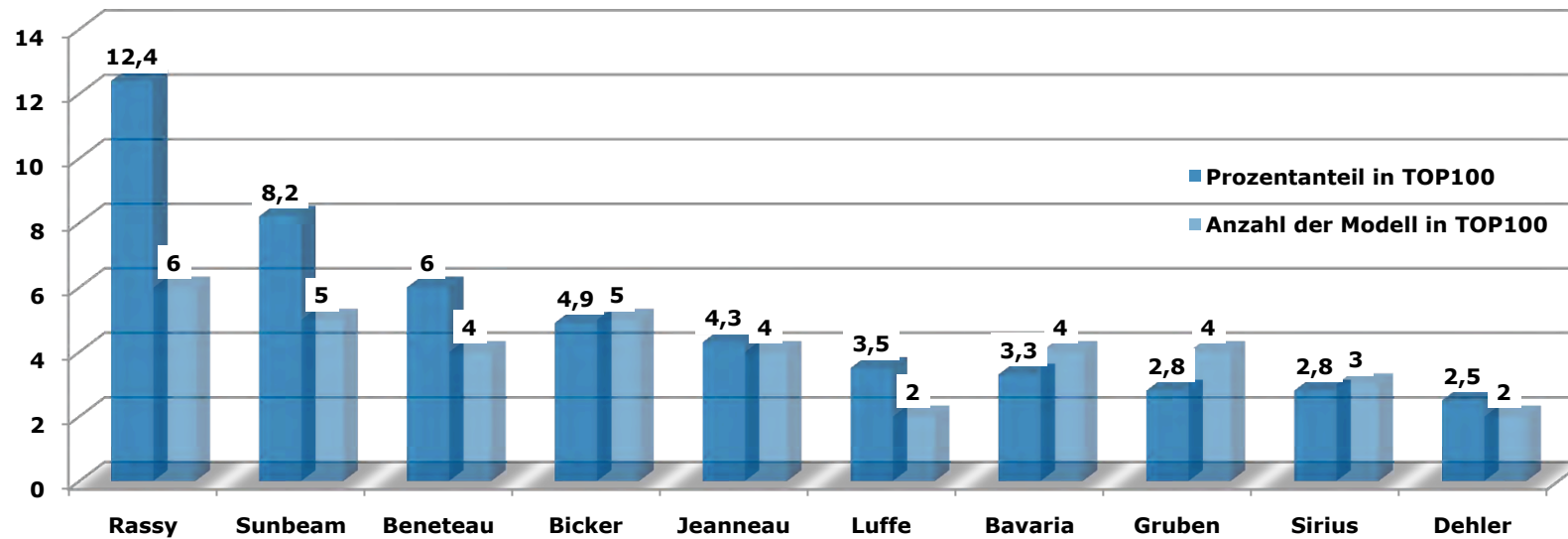
Gesamtzahl der im Oktober 2010 gezeigten technischen Daten oder Adressen: 180.090
 Gesamtzahl der im Oktober 2011 gezeigten technischen Daten oder Adressen: 418.057

TOP10 E-Paper Mai bis Oktober 2011



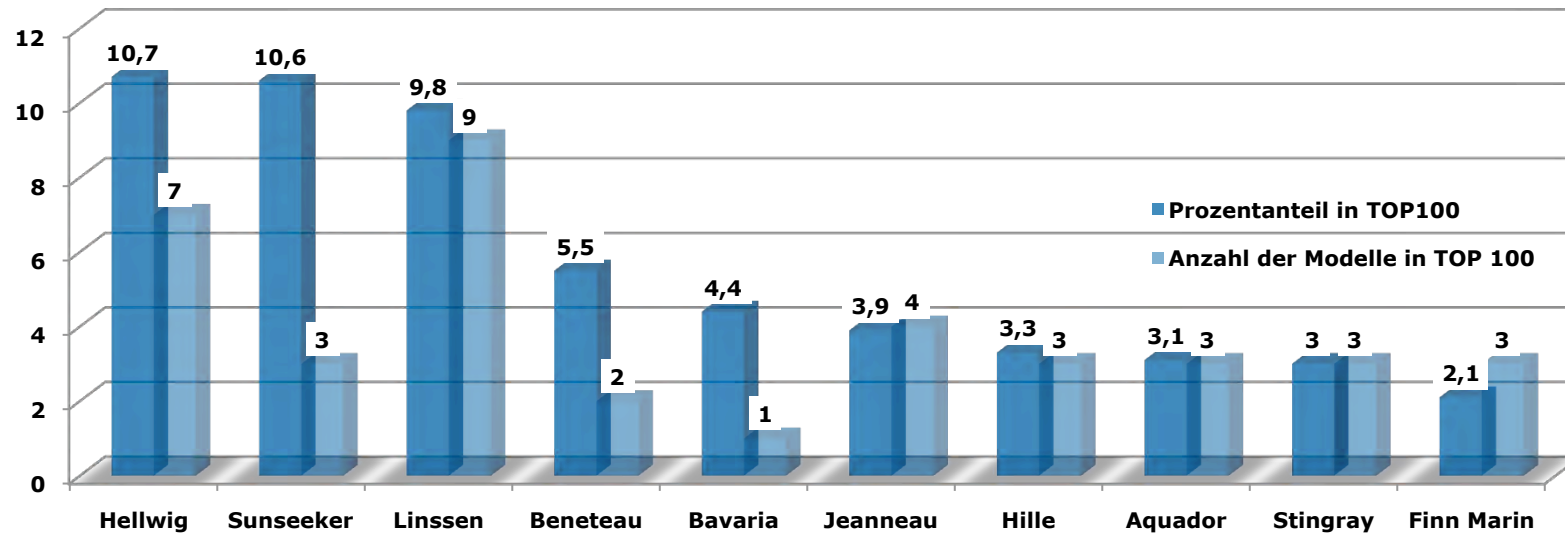
Gesamtzahl der im Oktober 2010 gezeigten technischen Daten oder Adressen: 180.090
 Gesamtzahl der im Oktober 2011 gezeigten technischen Daten oder Adressen: 418.057

TOP100 – Markenranking Segelyachten – Oktober 2011



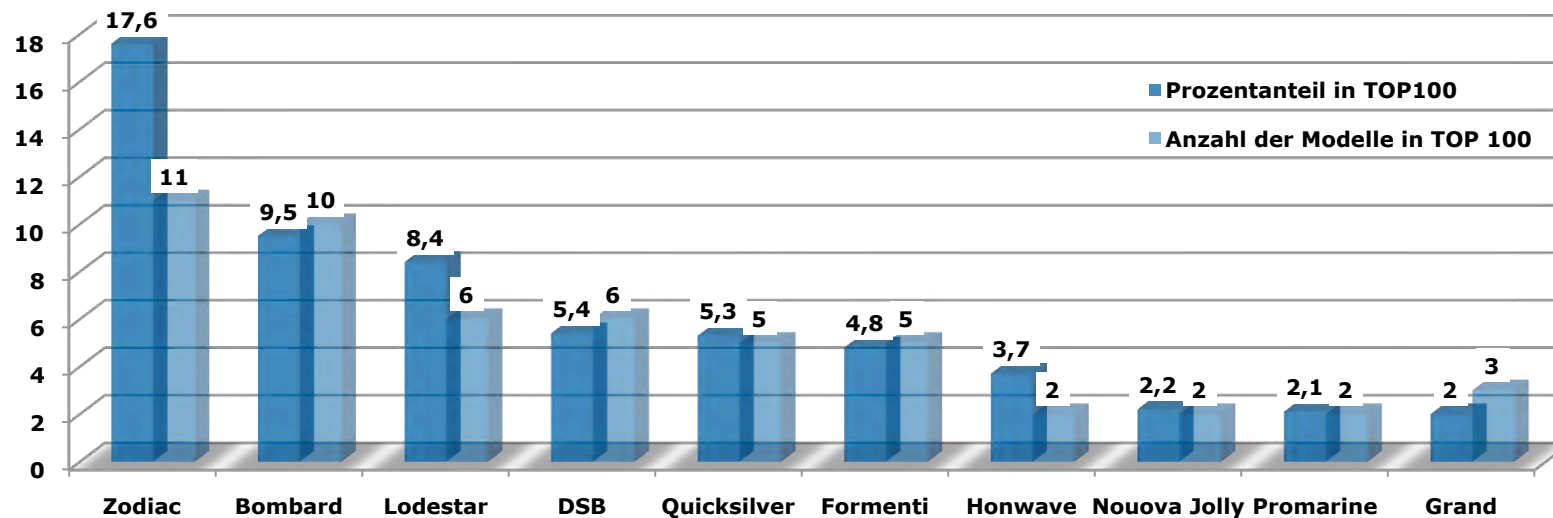
Gesamtzahl der im Oktober 2010 gezeigten technischen Daten von Segelyachten: 42.647
Gesamtzahl der im Oktober 2011 gezeigten technischen Daten von Segelyachten: 128.225

TOP100 – Markenranking Motoryachten – Oktober 2011



Gesamtzahl der im Oktober 2010 gezeigten technischen Daten von Motoryachten 54.401
Gesamtzahl der im Oktober 2011 gezeigten technischen Daten von Motoryachten 157.006

TOP100 – Markenranking Schlauchboote – Oktober 2011



Gesamtzahl der im Oktober 2010 gezeigten technischen Daten von Schlauchbooten: 10.447
Gesamtzahl der im Oktober 2011 gezeigten technischen Daten von Schlauchbooten: 44.506

Wenn Sie an einer ausführlicheren Analyse interessiert sind, oder die BOOTSMARKT Daten regelmäßig per Mail bekommen möchten, wenden Sie sich bitte an die Redaktion:

Redaktion BOOTSMARKT
Neumühlen 46
DE-22763 Hamburg

Tel: +49-40/41912575

Mail: dieck@bootsmarkt.de
Stichwort: Monatsanalyse

Dieser Service ist für BOOTSMARKT Kunden kostenlos