

www.bootsmarkt.de

Website Auswertung

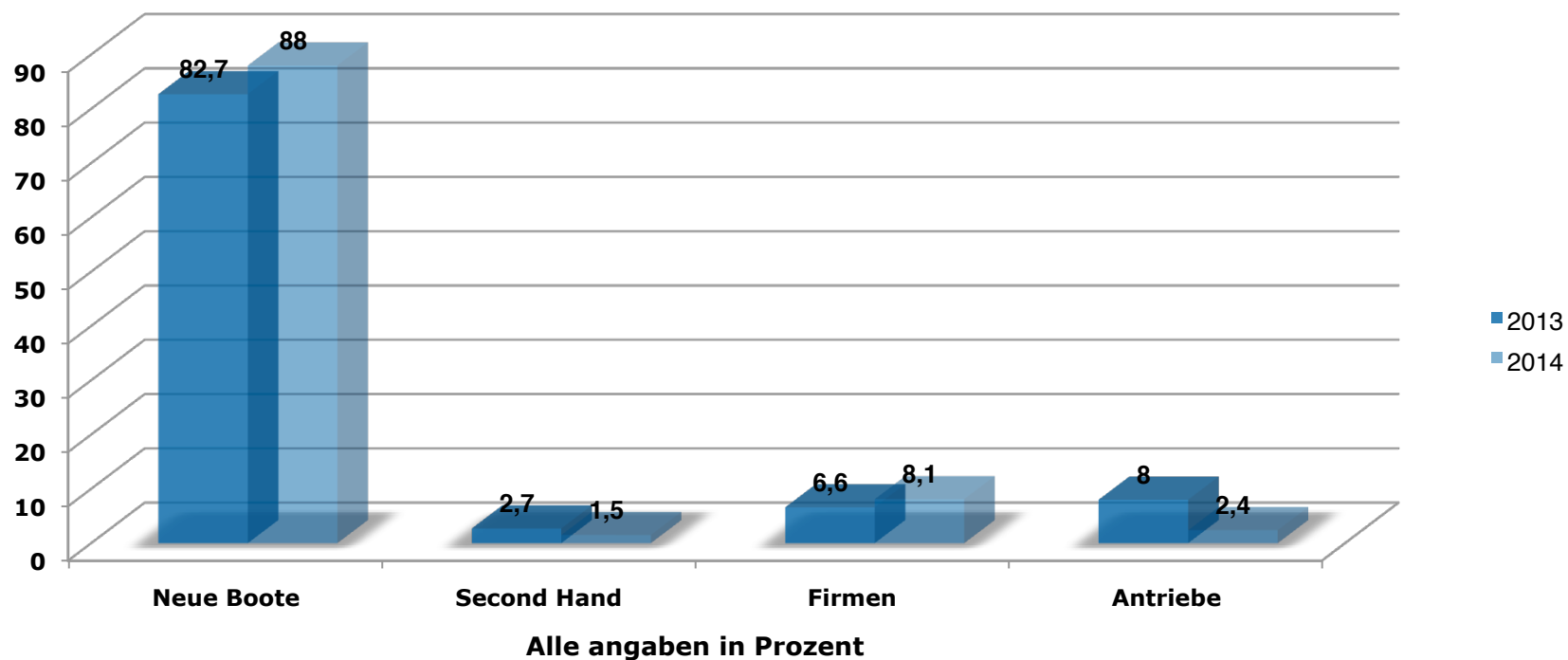
Auswertungszeitraum: 01.05.2014 bis 31.05.2014

Alle Zahlen zeigen geklickte Datensätze von Schiffen oder Unternehmen. Jeder Datensatz zeigt, dass User die technischen Daten eines Bootes gesehen haben und den Link zur Website der Werft oder des Herstellers klicken konnten.

Inhalt:

• bootsmarkt.de – User Interesse	Mai 2013/2014	3
• GOOGLE- analytics	Mai 2014	4
• GOOGLE Rankings	Dezember 2013 bis Juni 2014	5
• TOP100 – Markenranking Segelyachten	Mai 2014	6
• TOP100 – Markenranking Motoryachten	Mai 2014	7
• TOP100 – Markenranking Schlauchboote	Mai 2014	8
• Impressum		9

User Interesse – Mai 2013/2014



Mai 2013 – gezeigte technische Daten oder Adressen: 540.590

Mai 2014 – gezeigte technische Daten oder Adressen: 632.374

Auswertungszeitraum: 01.05.2014 bis 31.05.2014

© BOOTSMARKT



<http://www.bootsmarkt.de/> - <http://www.bootsmarkt.de/> [Zu diesem Bericht](#)

Zielgruppenübersicht

01.05.2014 - 31.05.2014

Alle Sitzungen
100,00 %

+ Segment hinzufügen

Übersicht

Sitzungen



Sitzungen

18.596

Nutzer

15.663

Seitenaufrufe

42.784

Seiten/Sitzung

2,30

Durchschnittl. Sitzungsdauer

00:01:22

Absprungrate

68,65 %

Neue Sitzungen in %

72,90 %

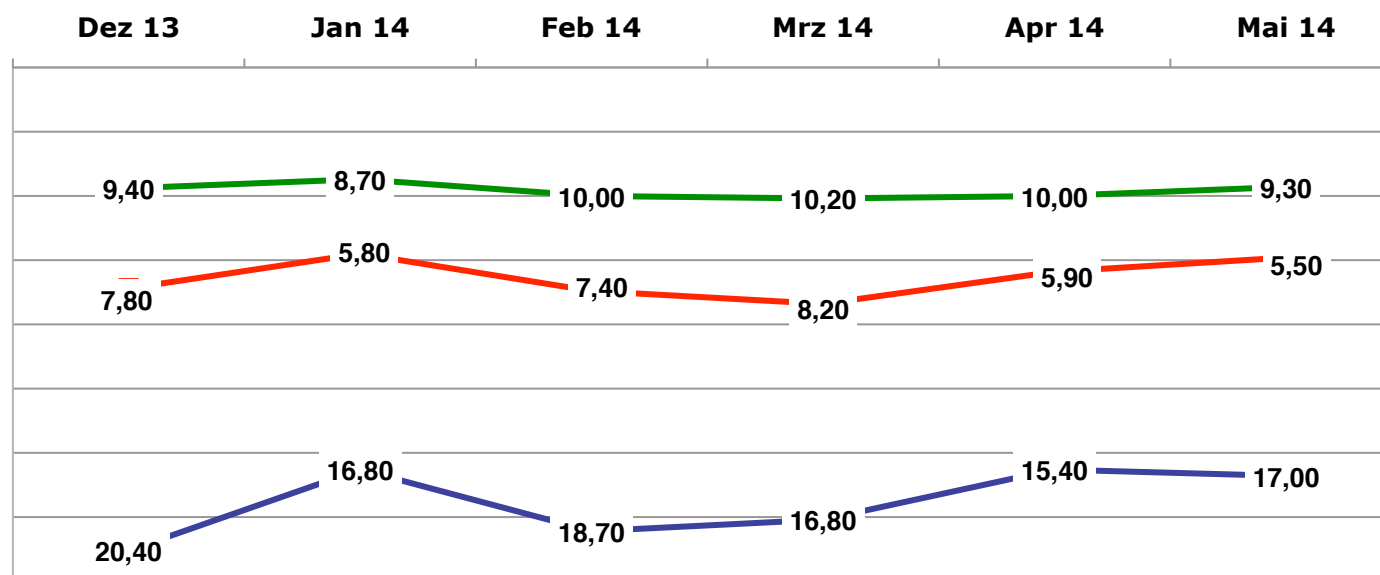
New Visitor Returning Visitor



Auswertungszeitraum: 01.05.2014 bis 31.05.2014

© BOOTSMARKT

Google Platzierung der BOOTSMARKT Yachten



	Dez 13	Jan 14	Feb 14	Mrz 14	Apr 14	Mai 14
— Schlauchboote	20,40	16,80	18,70	16,80	15,40	17,00
— Motoryachten	7,80	5,80	7,40	8,20	5,90	5,50
— Segelyachten	9,40	8,70	10,00	10,20	10,00	9,30

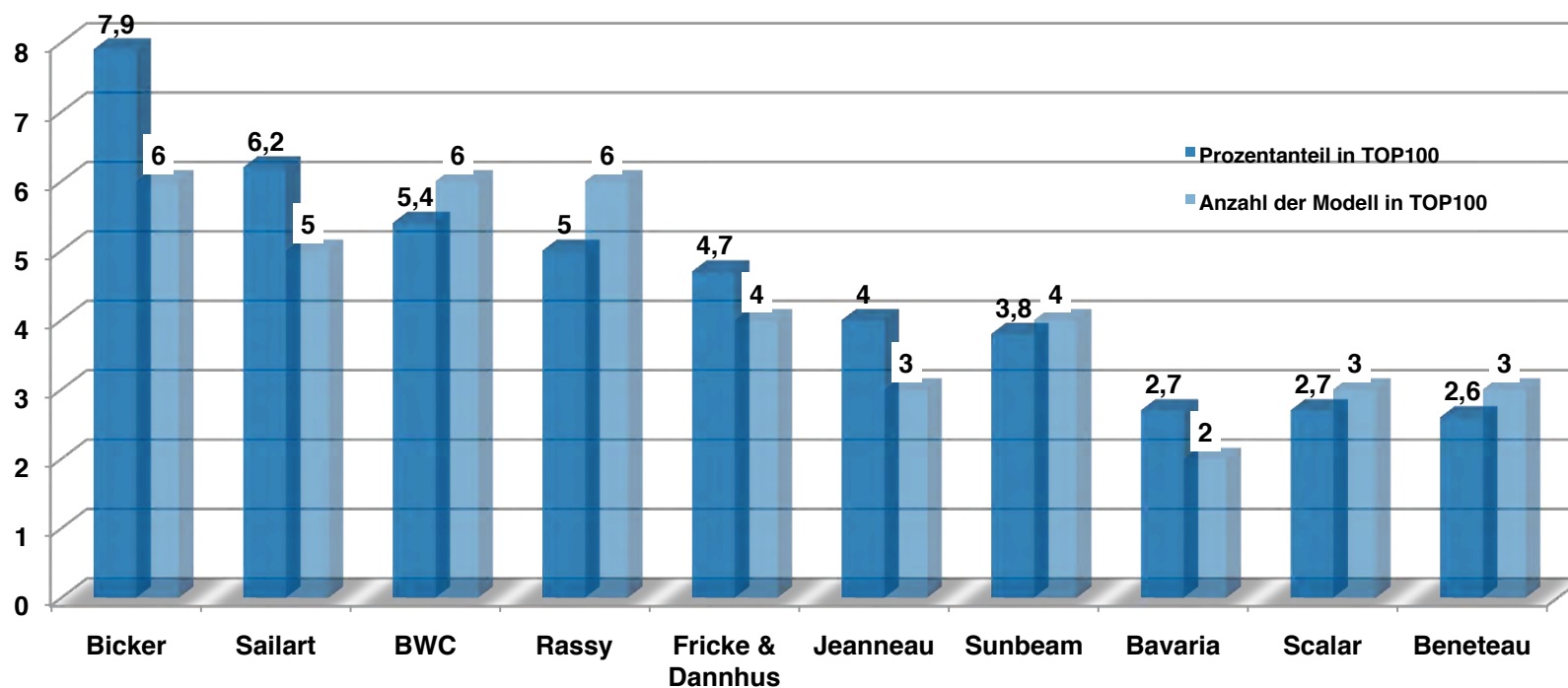
Mai 2013 – gezeigte technische Daten oder Adressen: 540.590

Mai 2014 – gezeigte technische Daten oder Adressen: 632.374

Auswertungszeitraum: 01.05.2014 bis 31.05.2014

© BOOTSMARKT

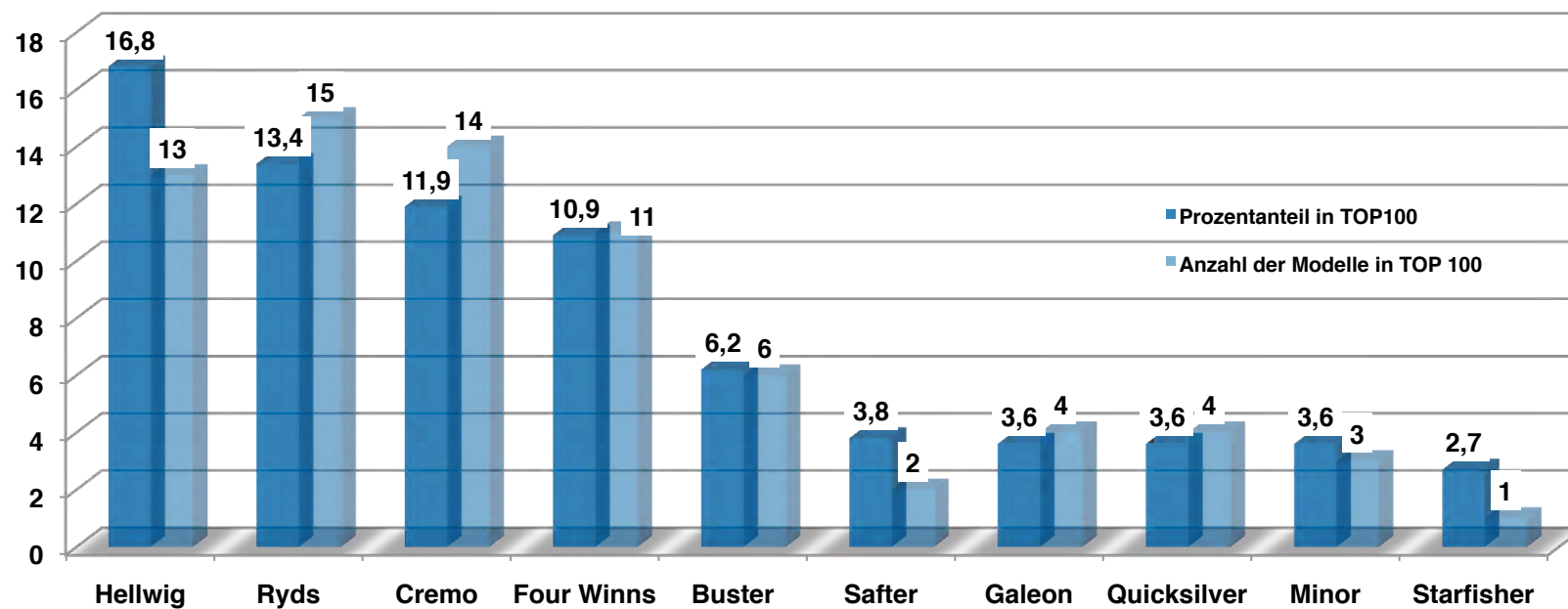
TOP100 – Markenranking Segelboote – Mai 2014



Mai 2013 – gezeigte Datensätze von Segelyachten: 154.894
 Mai 2014 – gezeigte Datensätze von Segelyachten: 133.952

Auswertungszeitraum: 01.05.2014 bis 31.05.2014
 © BOOTSMARKT

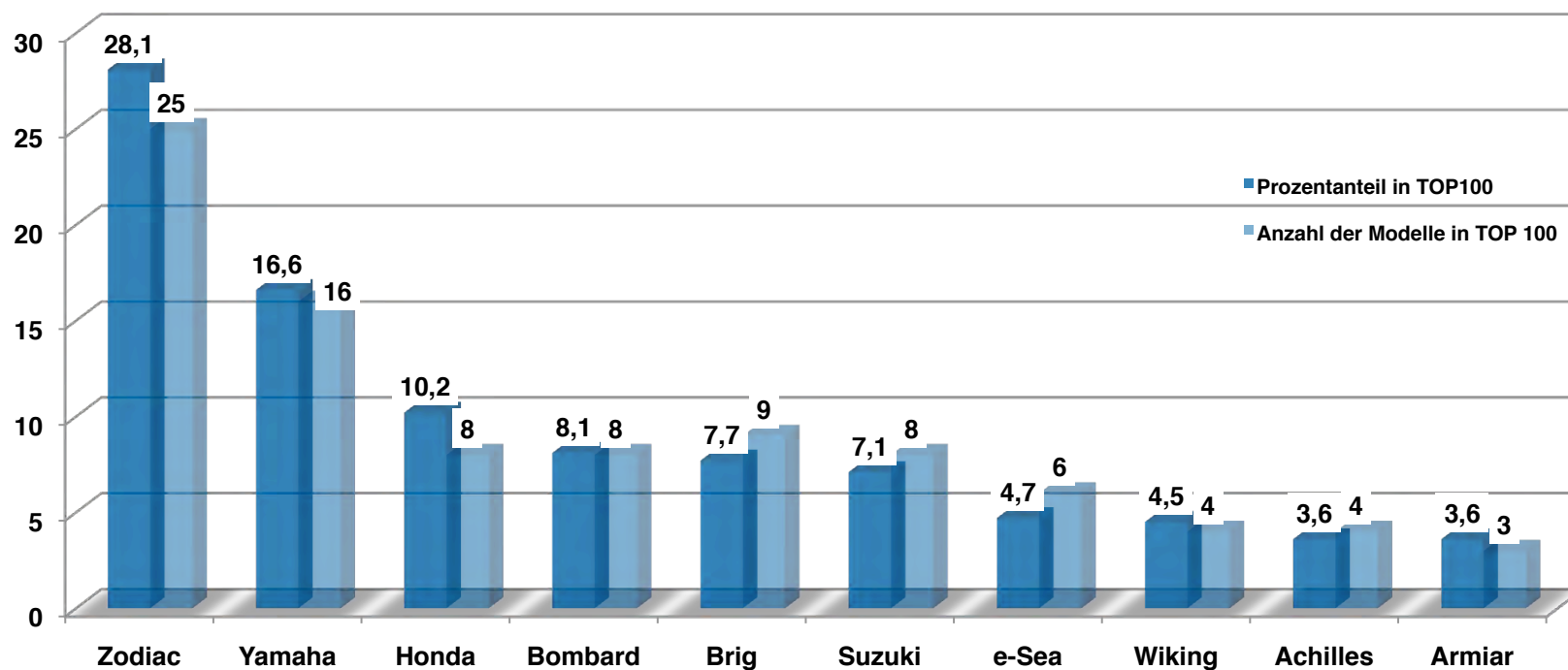
TOP100 – Markenranking Motorboote – Mai 2014



Mai 2013 – gezeigte Datensätze von Motorbooten: 218.576
 Mai 2014 – gezeigte Datensätze von Motorbooten: 204.439

Auswertungszeitraum: 01.05.2014 bis 31.05.2014
 © BOOTSMARKT

TOP100 – Markenranking Schlauchboote – Mai 2014



Mai 2013 – gezeigte Datensätze von Schlauchbooten: 73.678
Mai 2014 – gezeigte Datensätze von Schlauchbooten: 76.710

Wenn Sie an einer ausführlicheren Analyse interessiert sind, oder die BOOTSMARKT Daten regelmäßig per Mail bekommen möchten, wenden Sie sich bitte an die Redaktion:

Redaktion BOOTSMARKT

Ulmenkoppel 25

DE-24857 Borgwedel

Tel: +49-4354/809415

Mail: dieck@bootsmarkt.de

Stichwort: Monatsanalyse

Dieser Service ist für BOOTSMARKT Kunden kostenlos