

www.bootsmarkt.de



Auswertung der Website

Erhebungszeitraum: 01.03.2011 bis 31.03.2011

Alle angezeigten Häufigkeiten bezeichnen gefundene Schiffe, oder Firmen.
Jede Zählung bedeutet, dass die technischen Daten eines Schiffes, oder die volle Adresse einer Firma für den User so angezeigt wurden, dass er problemlos über den Link zur jeweiligen Firmenwebsite wechseln konnte.

BOOTSMARKT 2011- als Buch und Sonderheft von YACHT und BOOTE
Auflage: 15.000



BOOTSMARKT 2011 - DVD:
Auflage: 15.000

01.04.2011

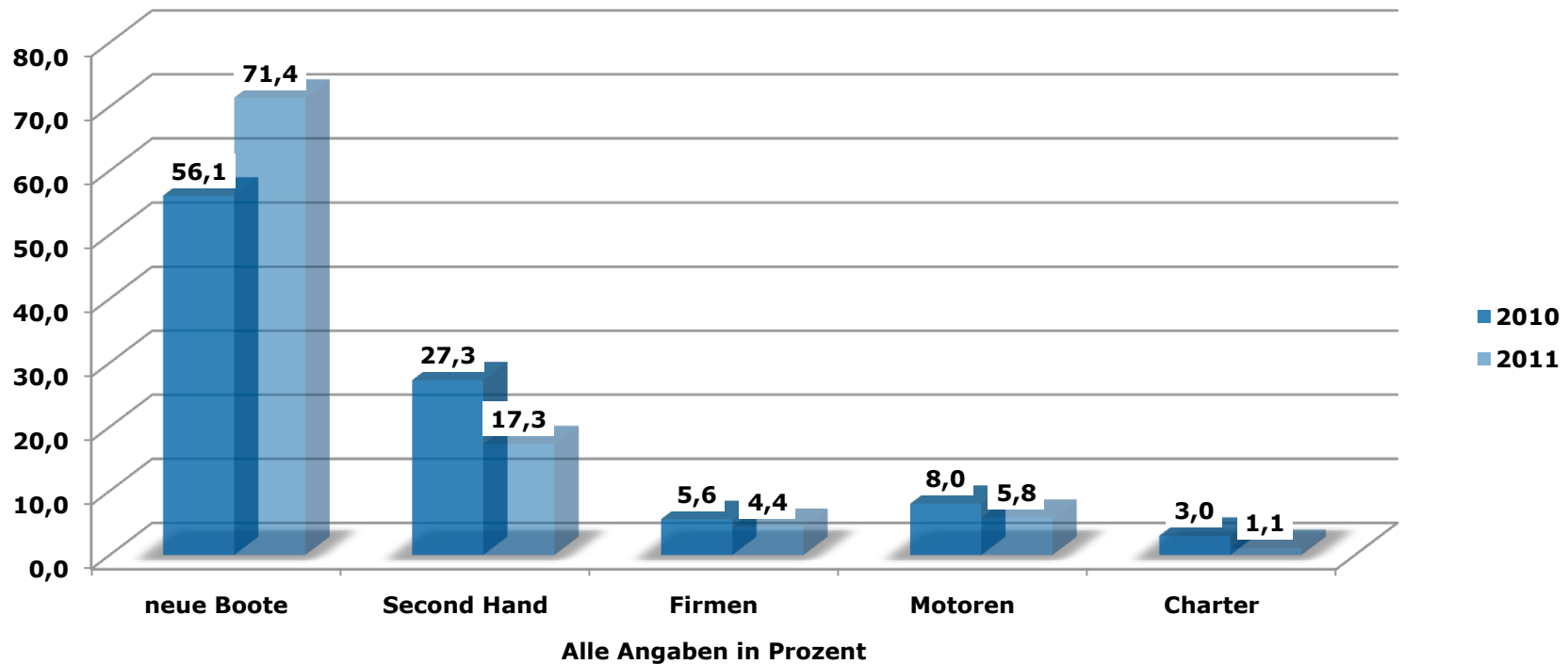
Erhebungszeitraum: 01.03.2011 bis 31.03.2011
© BOOTSMARKT

DK
DELIOUS KLASING

Inhalt:

- Userverhalten auf www.bootsmarkt.de März 2010/2011 4
- GOOGLE- Analytics März 2010/2011 5
- Verteilung der TOP10-Schiffe bei GOOGLE Oktober 10 bis März 2011 6
- TOP10 – Segelboote- u. Yachten März 2011 7
- TOP10 – Motorboote- u. Yachten März 2011 8
- TOP10 – Schlauchboote März 2011 9
- Adresse der Redaktion 10

Userverhalten - März 2010/2011




Gesamtzahl der im März 2010 gezeigten technischen Daten oder Adressen: 131.469
Gesamtzahl der im März 2011 gezeigten technischen Daten oder Adressen: 199.984

www.bootsmarkt.de Dashboard


01.03.2011 - 31.03.2011
Vergleichen mit: 01.03.2010 - 31.03.2010




Website-Nutzung

 **19.156 Besuche**


Vorherige: 17.661 (8,46 %)

 **61.040 Seitenaufrufe**

Vorherige: 68.306 (-10,64 %)

 **3,19 Seiten/Besuch**


Vorherige: 3,87 (-17,61 %)

 **57,99 % Absprungrate**

Vorherige: 51,04 % (13,62 %)

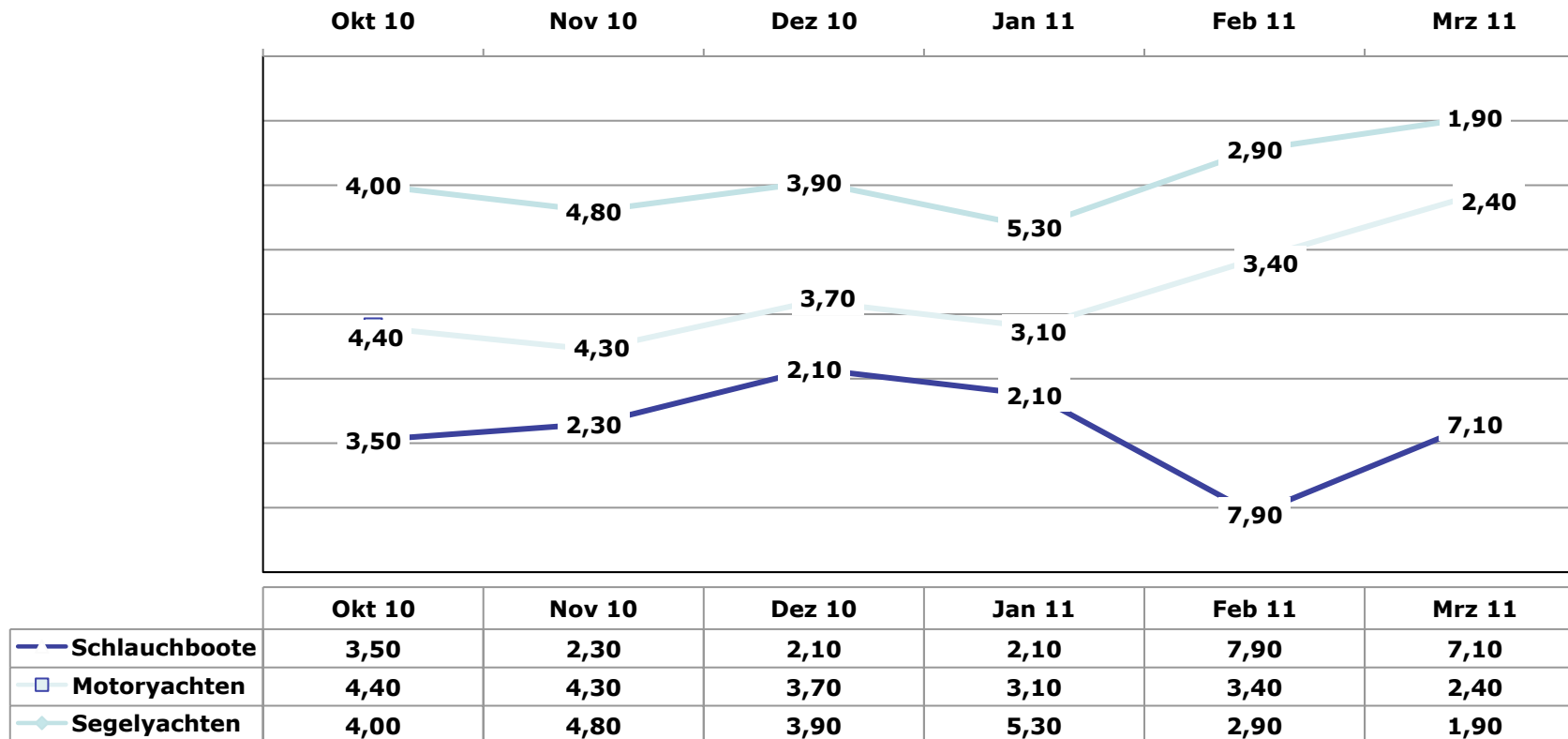
 **00:01:59 Durchschn. Besuchszeit auf der Website**

Vorherige: 00:02:17 (-13,62 %)

 **66,02 % % Neue Besuche**

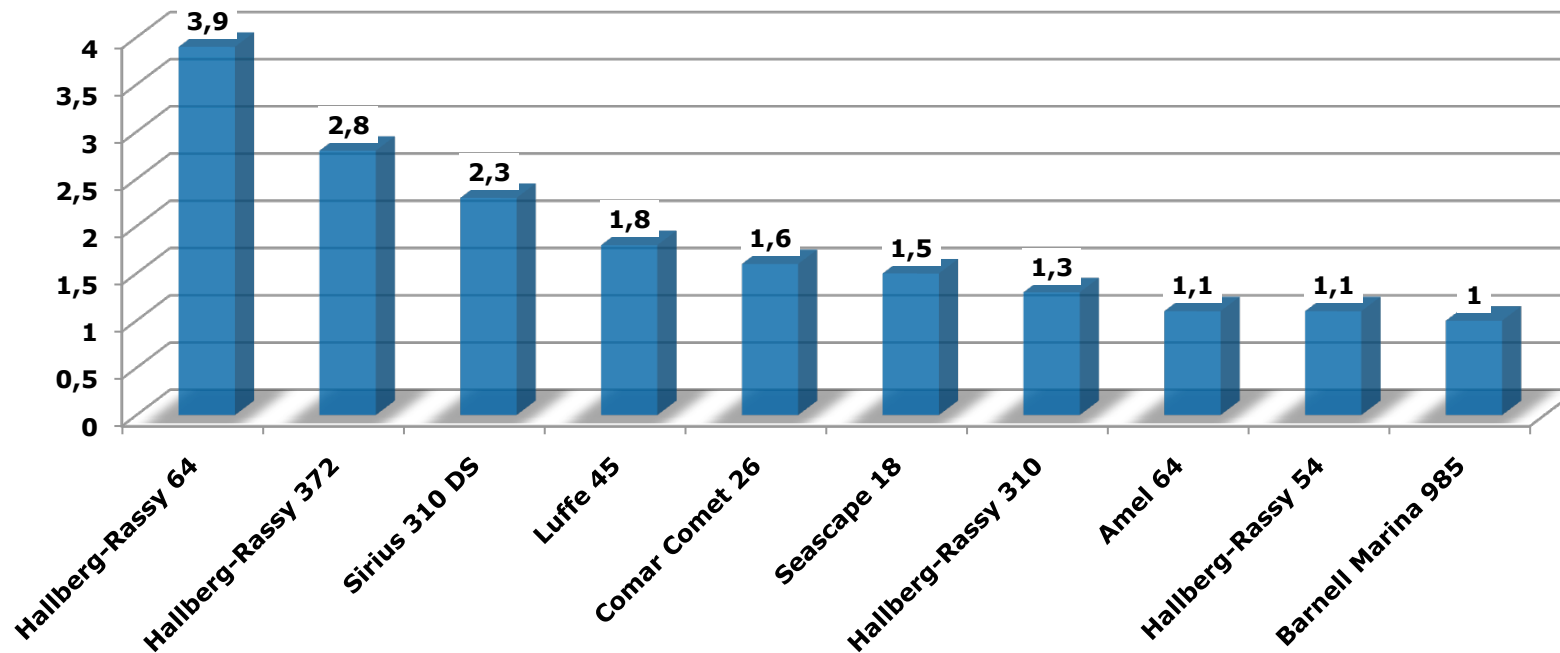
Vorherige: 67,01 % (-1,47 %)

Google Platzierung der BOOTSMARKT Yachten



Gesamtzahl der im März 2010 gezeigten technischen Daten oder Adressen: 131.469
 Gesamtzahl der im März 2011 gezeigten technischen Daten oder Adressen: 199.984

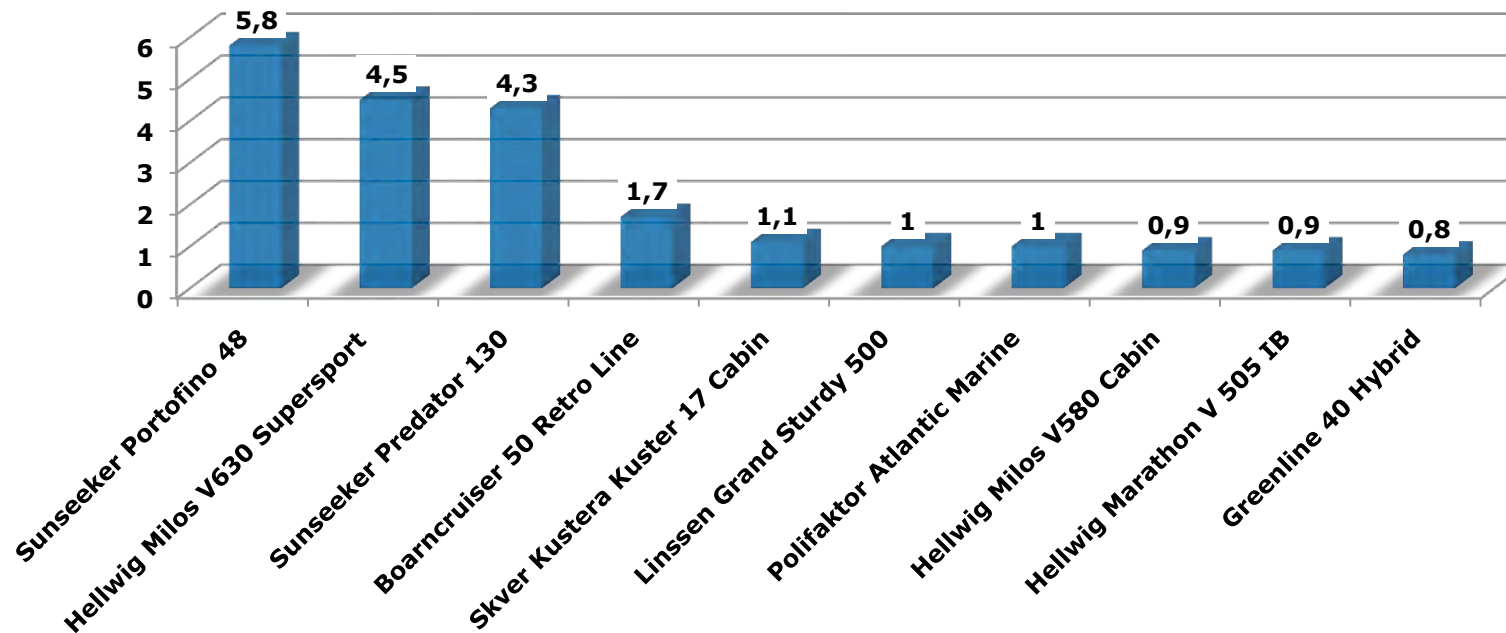
TOP10 – Segelyachten – März 2011



Alle Angaben in Prozent

Gesamtzahl der im März 2010 gezeigten technischen Daten von Segelyachten: 31.457
Gesamtzahl der im März 2011 gezeigten technischen Daten von Segelyachten: 59.539

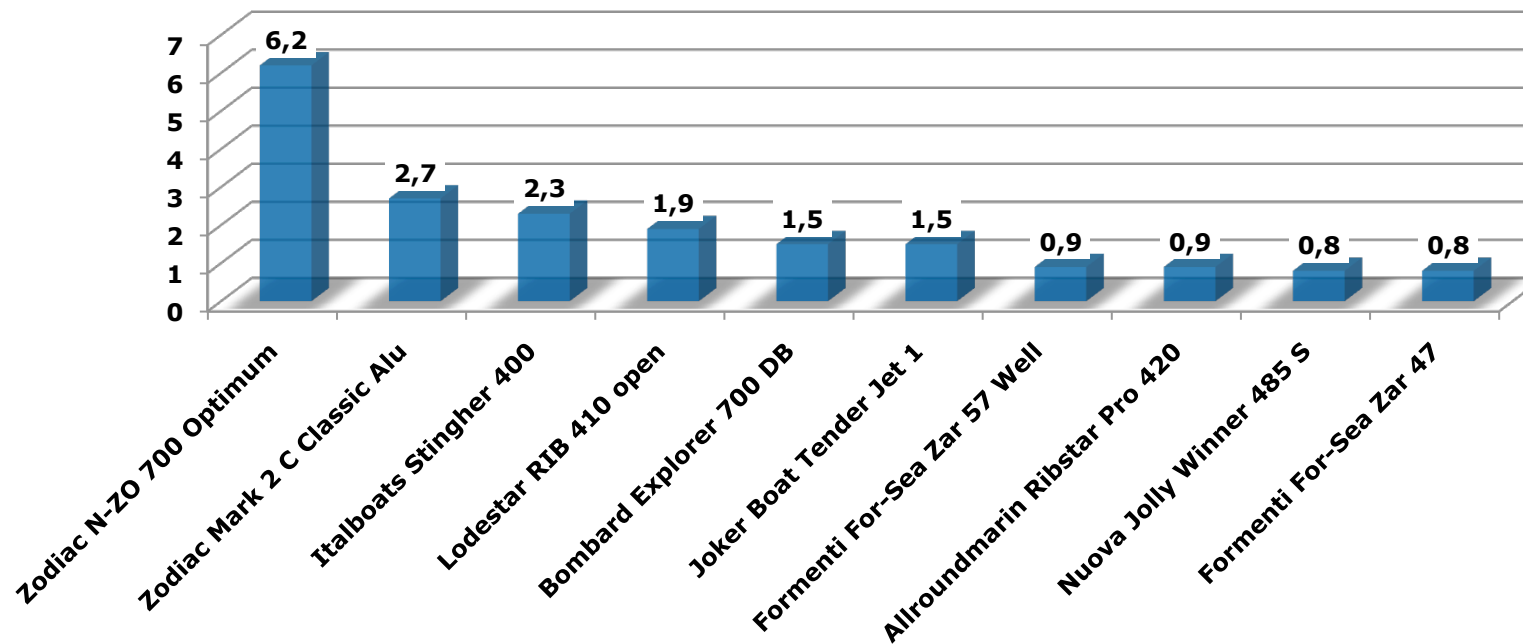
TOP10 – Motoryachten – März 2011



Alle Angaben in Prozent

Gesamtzahl der im März 2010 gezeigten technischen Daten von Motoryachten 28.082
Gesamtzahl der im März 2011 gezeigten technischen Daten von Motoryachten 61.021

TOP10 – Schlauchboote – März 2011



Alle Angaben in Prozent

Gesamtzahl der im März 2010 gezeigten technischen Daten von Schlauchbooten: 9.532
Gesamtzahl der im März 2011 gezeigten technischen Daten von Schlauchbooten: 15.374

Wenn Sie an einer ausführlicheren Analyse interessiert sind, oder die BOOTSMARKT Daten regelmäßig per Mail bekommen möchten, wenden Sie sich bitte an die Redaktion:

Redaktion BOOTSMARKT
Neumühlen 46
DE-22763 Hamburg

Tel: +49-40/41912575

Mail: dieck@bootsmarkt.de
Stichwort: Monatsanalyse

Dieser Service ist für BOOTSMARKT Kunden kostenlos