

www.bootsmarkt.de

Website Auswertung

Auswertungszeitraum: 01.06.2014 bis 31.06.2014

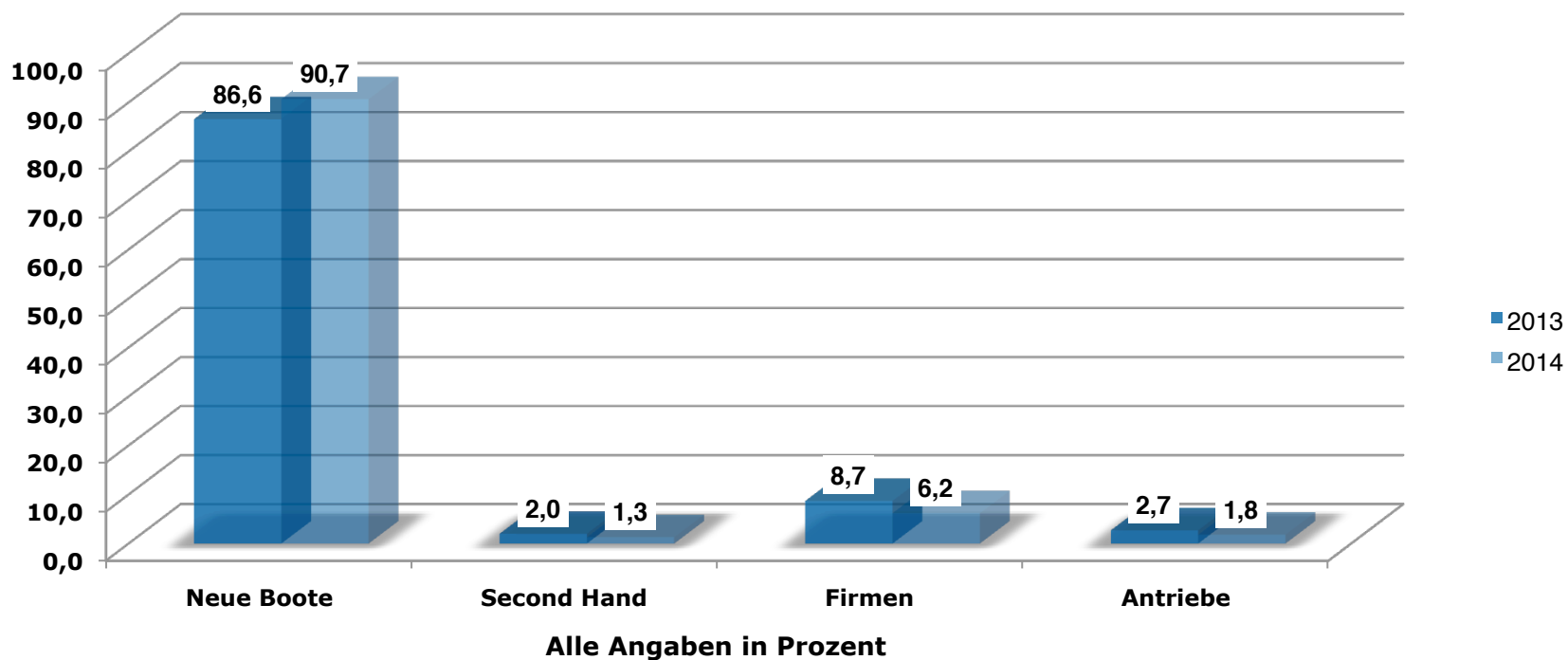
Alle Zahlen zeigen geklickte Datensätze von Schiffen oder Unternehmen. Jeder Datensatz zeigt, dass User die technischen Daten eines Bootes gesehen haben und den Link zur Website der Werft oder des Herstellers klicken konnten.

Auswertungszeitraum: 01.06.2014 bis 31.06.2014
© BOOTSMARKT

Inhalt:

• bootsmarkt.de – User Interesse	Juni 2013/2014	3
• GOOGLE- analytics	Juni 2014	4
• GOOGLE Rankings	Dezember 2013 bis Juni 2014	5
• TOP100 – Markenranking Segelyachten	Juni 2014	6
• TOP100 – Markenranking Motoryachten	Juni 2014	7
• TOP100 – Markenranking Schlauchboote	Juni 2014	8
• Impressum		9

User Interesse – Juni 2013/2014



Juni 2013 – gezeigte technische Daten oder Adressen: 574.131

Juni 2014 – gezeigte technische Daten oder Adressen: 575.967

Auswertungszeitraum: 01.06.2014 bis 31.06.2014

© BOOTSMARKT



http://www.bootsmarkt.de/ - http://www... [Zu diesem Bericht](#)
http://www.bootsmarkt.de/

Zielgruppenübersicht

01.06.2014 - 01.07.2014

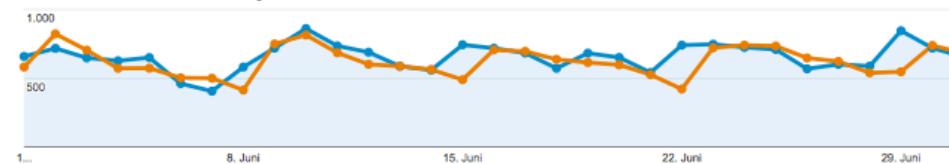
Vergleichen mit: 01.06.2013 - 01.07.2013

Alle Sitzungen
+0,00 %

+ Segment hinzufügen

Übersicht

01.06.2014 - 01.07.2014: Sitzungen
01.06.2013 - 01.07.2013: Sitzungen



Sitzungen

5,50 %

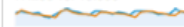
20.353 vs. 19.292



Nutzer

8,70 %

17.283 vs. 15.900



Seitenaufrufe

3,04 %

47.797 vs. 46.389



Seiten/Sitzung

-2,34 %

2,35 vs. 2,40



Durchschnittl. Sitzungsdauer

7,71 %


00:01:22 vs. 00:01:16



Absprungrate

-1,63 %

68,16 % vs. 69,29 %



Neue Sitzungen in %

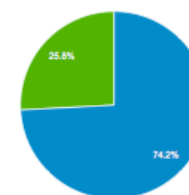
5,20 %

74,11 % vs. 70,45 %

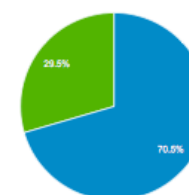


■ New Visitor ■ Returning Visitor

01.06.2014 - 01.07.2014



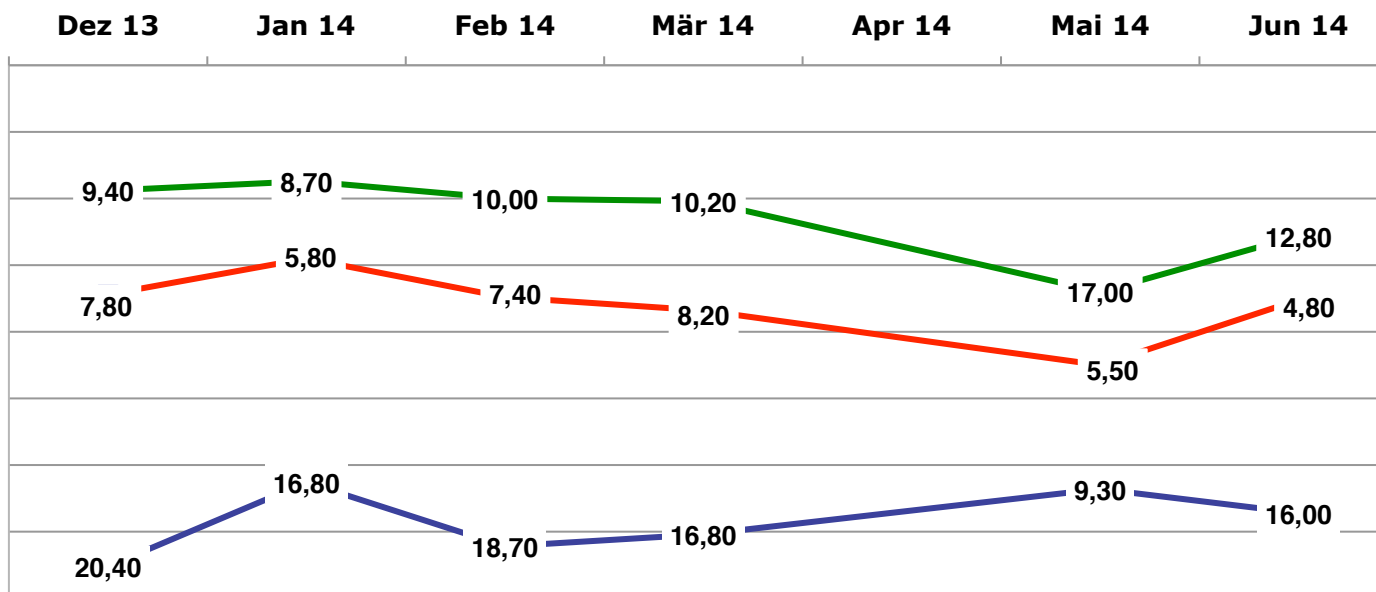
01.06.2013 - 01.07.2013



Auswertungszeitraum: 01.06.2014 bis 31.06.2014

© BOOTSMARKT

Google Platzierung der BOOTSMARKT Yachten



	Dez 13	Jan 14	Feb 14	Mär 14	Mai 14	Jun 14
— Schlauchboote	20,40	16,80	18,70	16,80	9,30	16,00
— Motoryachten	7,80	5,80	7,40	8,20	5,50	4,80
— Segelyachten	9,40	8,70	10,00	10,20	17,00	12,80

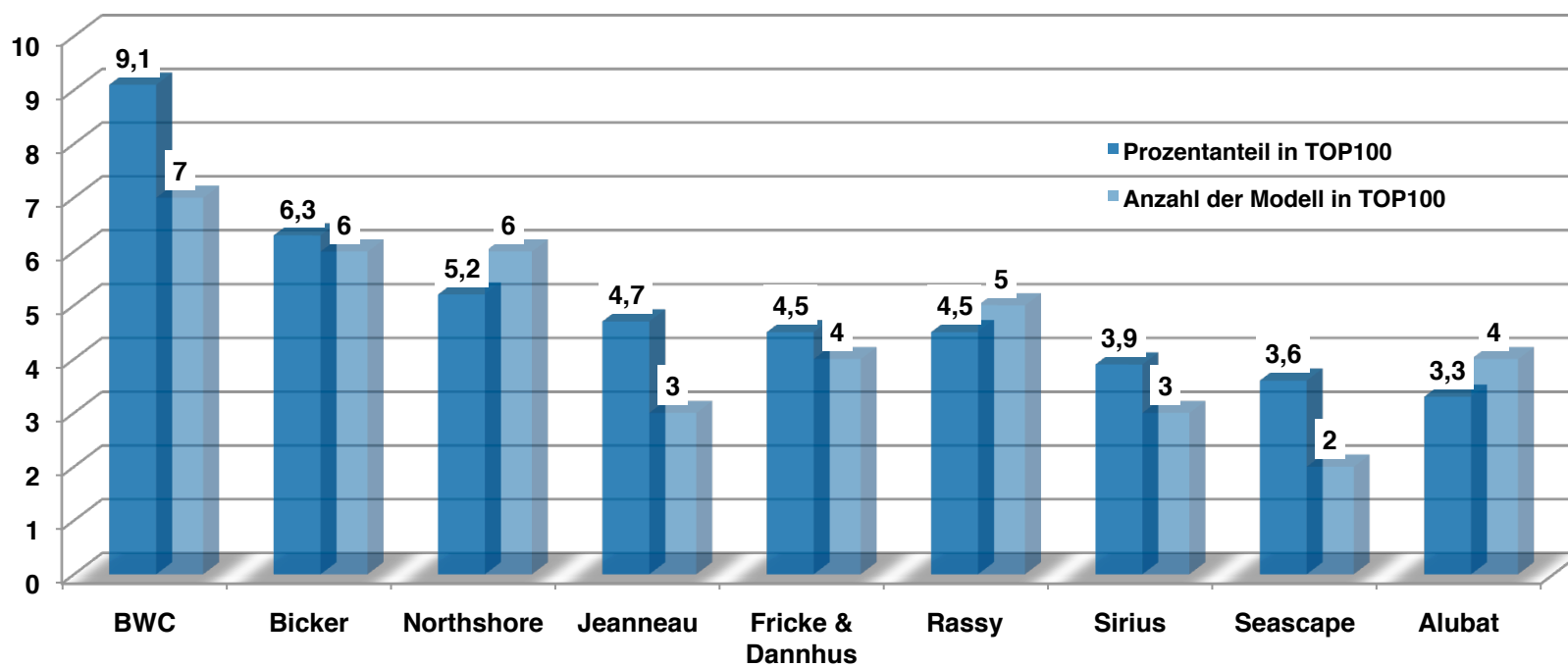
Juni 2013 – gezeigte technische Daten oder Adressen: 574.131

Juni 2014 – gezeigte technische Daten oder Adressen: 575.967

Auswertungszeitraum: 01.06.2014 bis 31.06.2014

© BOOTSMARKT

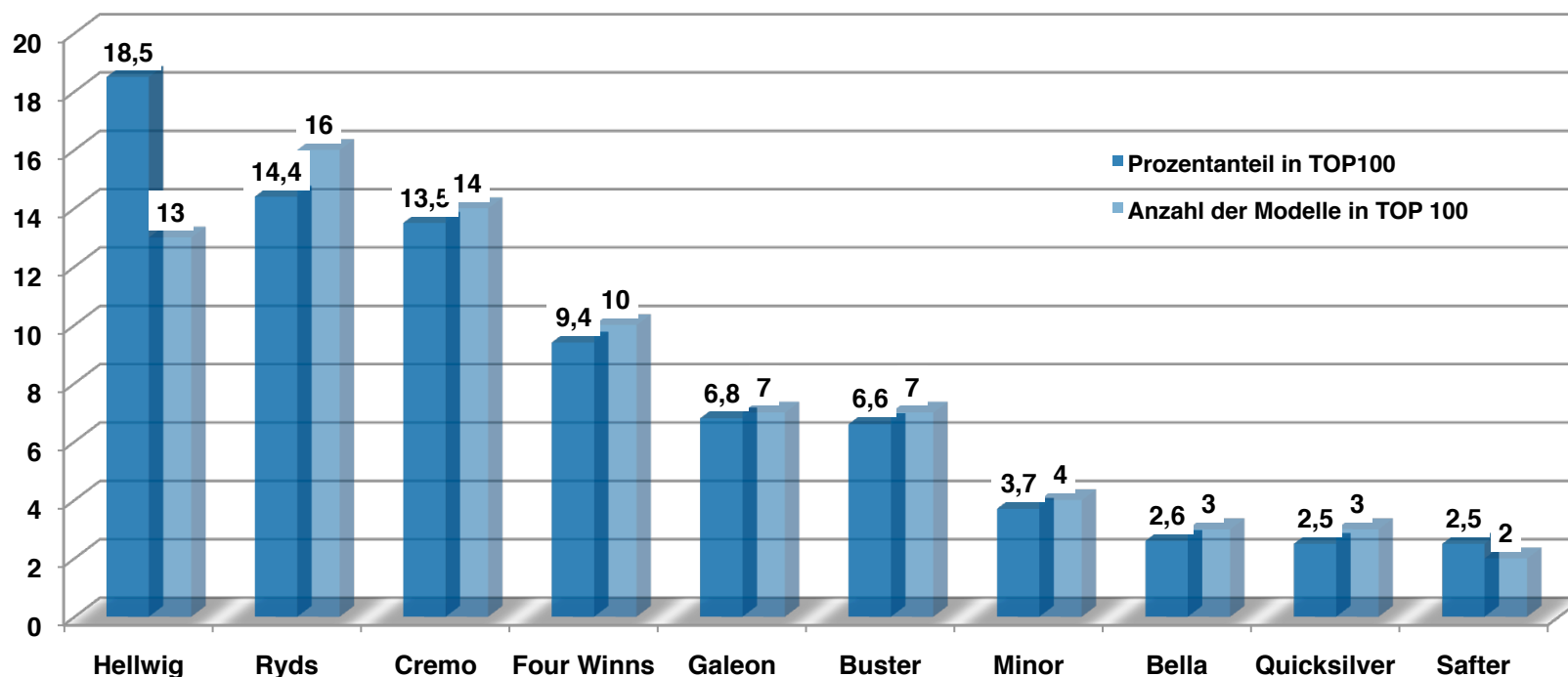
TOP100 – Markenranking Segelyachten – Juni 2014



Juni 2013 – gezeigte Datensätze von Segelyachten: 390.688
Juni 2014 – gezeigte Datensätze von Segelyachten: 196.514

Auswertungszeitraum: 01.06.2014 bis 31.06.2014
© BOOTSMARKT

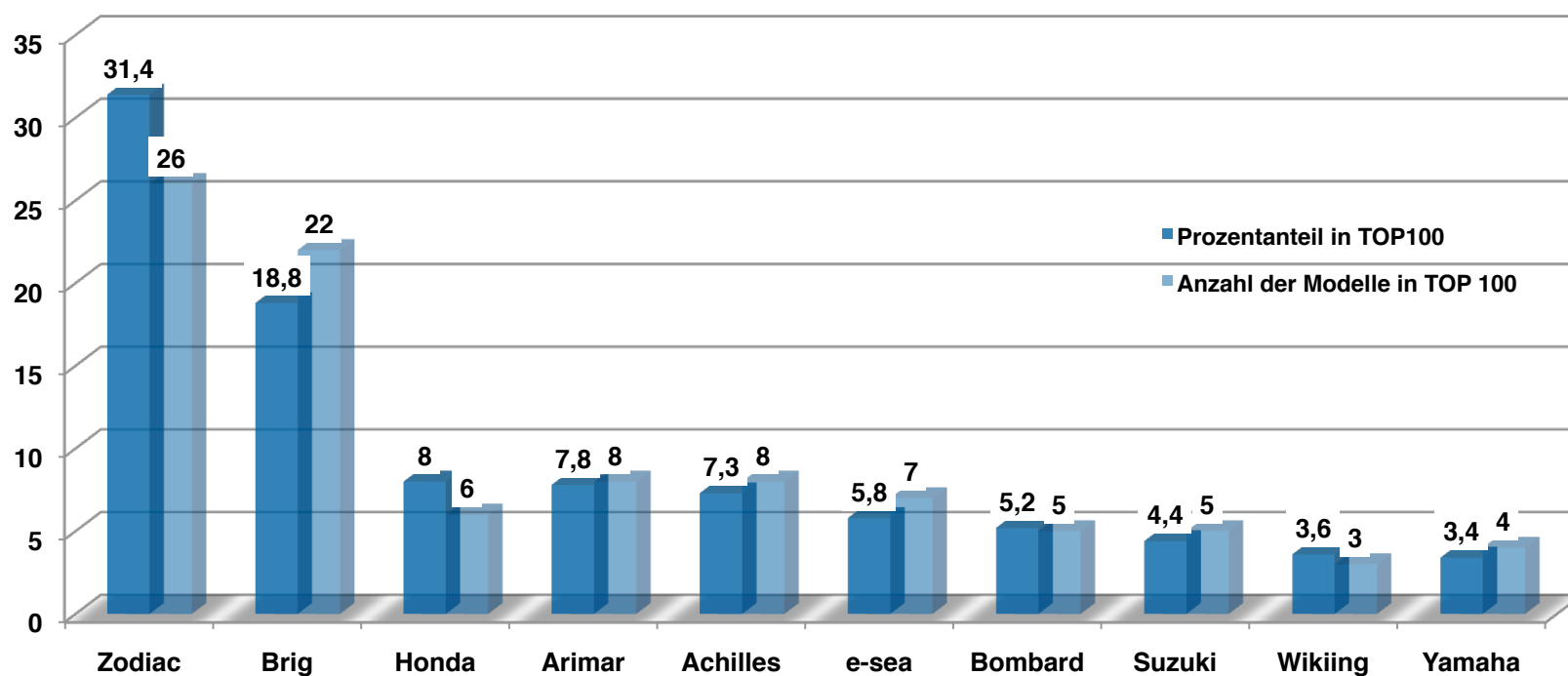
TOP100 – Markenranking Motoryachten - Juni 2014



Juni 2013 – gezeigte Datensätze von Motorbooten: 555.523
Juni 2014 – gezeigte Datensätze von Motorbooten: 232.690

Auswertungszeitraum: 01.06.2014 bis 31.06.2014
© BOOTSMARKT

TOP100 – Markenranking Schlauchboote – Juni 2014



Juni 2013 – gezeigte Datensätze von Schlauchbooten: 193.831
Juni 2014 – gezeigte Datensätze von Schlauchbooten: 93.215

Auswertungszeitraum: 01.06.2014 bis 31.06.2014
 © BOOTSMARKT

Wenn Sie an einer ausführlicheren Analyse interessiert sind, oder die BOOTSMARKT Daten regelmäßig per Mail bekommen möchten, wenden Sie sich bitte an die Redaktion:

Redaktion BOOTSMARKT

Ulmenkoppel 25

DE-24857 Borgwedel

Tel: +49-4354/809415

Mail: dieck@bootsmarkt.de

Stichwort: Monatsanalyse

Dieser Service ist für BOOTSMARKT Kunden kostenlos