

www.bootsmarkt.de



Auswertung der Website

Erhebungszeitraum: 01.06.2011 bis 30.06.2011

Alle angezeigten Häufigkeiten bezeichnen gefundene Schiffe, oder Firmen.
Jede Zählung bedeutet, dass die technischen Daten eines Schiffes, oder die volle Adresse einer Firma für den User so angezeigt wurden, dass er problemlos über den Link zur jeweiligen Firmenwebsite wechseln konnte.

**BOOTSMARKT 2011 – als Buch
und Sonderheft von YACHT und
BOOTE
Auflage: 15.000**



**BOOTSMARKT 2011 – DVD:
Auflage: 15.000**

02.07.2011

Erhebungszeitraum: 01.06.2011 bis 30.06.2011
© BOOTSMARKT

DK
DELIUS KLASING



**www.bootsmarkt.de – 2011*:
1.179.999 technische Daten von
Booten mit Händleradressen
aufgerufen**

*** Januar bis Juli 2011**



**BOOTS MARKT 2011- als Buch
und Sonderheft von
YACHT und BOOTE
Auflage: 15.000**



**BOOTS MARKT 2011 – DVD:
Auflage: 15.000**



**BOOTS MARKT 2011- als E-Paper
Seit 01. Mai 2011 online**

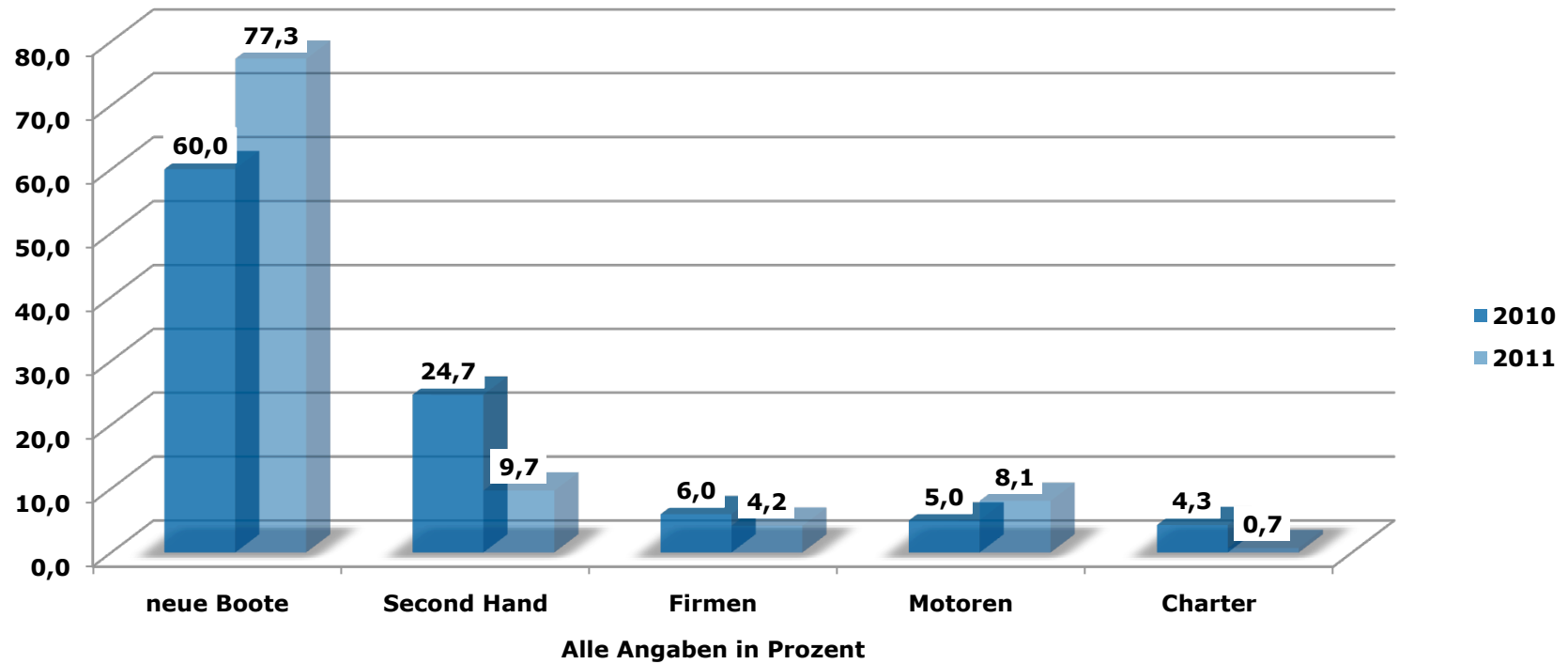
BOOTS MARKT: Ein Objekt – vier Vertriebskanäle

**Erhebungszeitraum: 01.06.2011 bis 30.06.2011
© BOOTS MARKT**

Inhalt:

- | | | |
|-------------------------------------------------|----------------------|----|
| • Userverhalten auf www.bootsmarkt.de | Juni 2010/2011 | 4 |
| • GOOGLE- Analytics | Juni 2010/2011 | 5 |
| • Verteilung der TOP10-Schiffe bei GOOGLE | Januar bis Juli 2011 | 6 |
| • TOP100 – Markenranking Segelboote- u. Yachten | Juni 2011 | 7 |
| • TOP100 – Markenranking Motorboote- u. Yachten | Juni 2011 | 8 |
| • TOP100 – Markenranking Schlauchboote | Juni 2011 | 9 |
| • Adresse der Redaktion | | 10 |

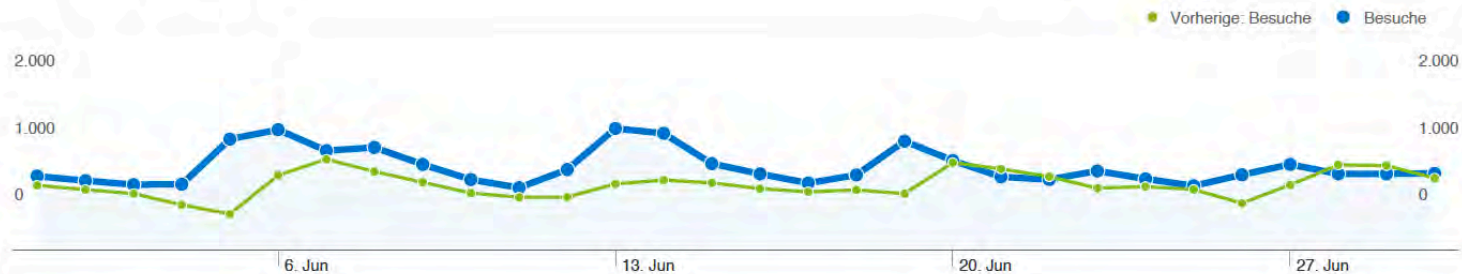
Userverhalten - Juni 2010/2011



Gesamtzahl der im Juni 2010 gezeigten technischen Daten oder Adressen: 181.563
Gesamtzahl der im Juni 2011 gezeigten technischen Daten oder Adressen: 356.423

www.bootsmarkt.de Dashboard

01.06.2011 - 30.06.2011
Vergleichen mit: 01.06.2010 - 30.06.2010



Website-Nutzung

24.779 Besuche

Vorherige: 19.416 (27,62 %)

75.081 Seitenaufrufe

Vorherige: 73.983 (1,48 %)

3,03 Seiten/Besuch

Vorherige: 3,81 (-20,48 %)

58,90 % Absprungrate

Vorherige: 51,60 % (14,14 %)

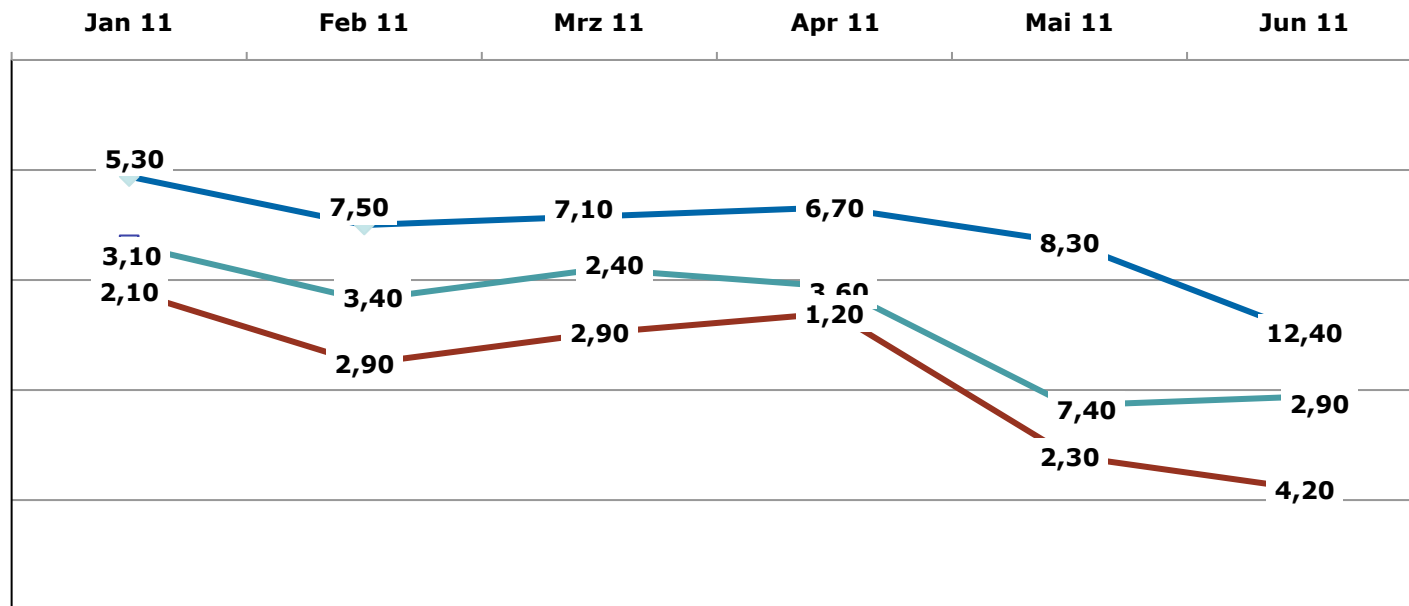
00:01:50 Durchschn. Besuchszeit auf der Website

Vorherige: 00:02:17 (-19,76 %)

69,39 % % Neue Besuche

Vorherige: 70,22 % (-1,17 %)

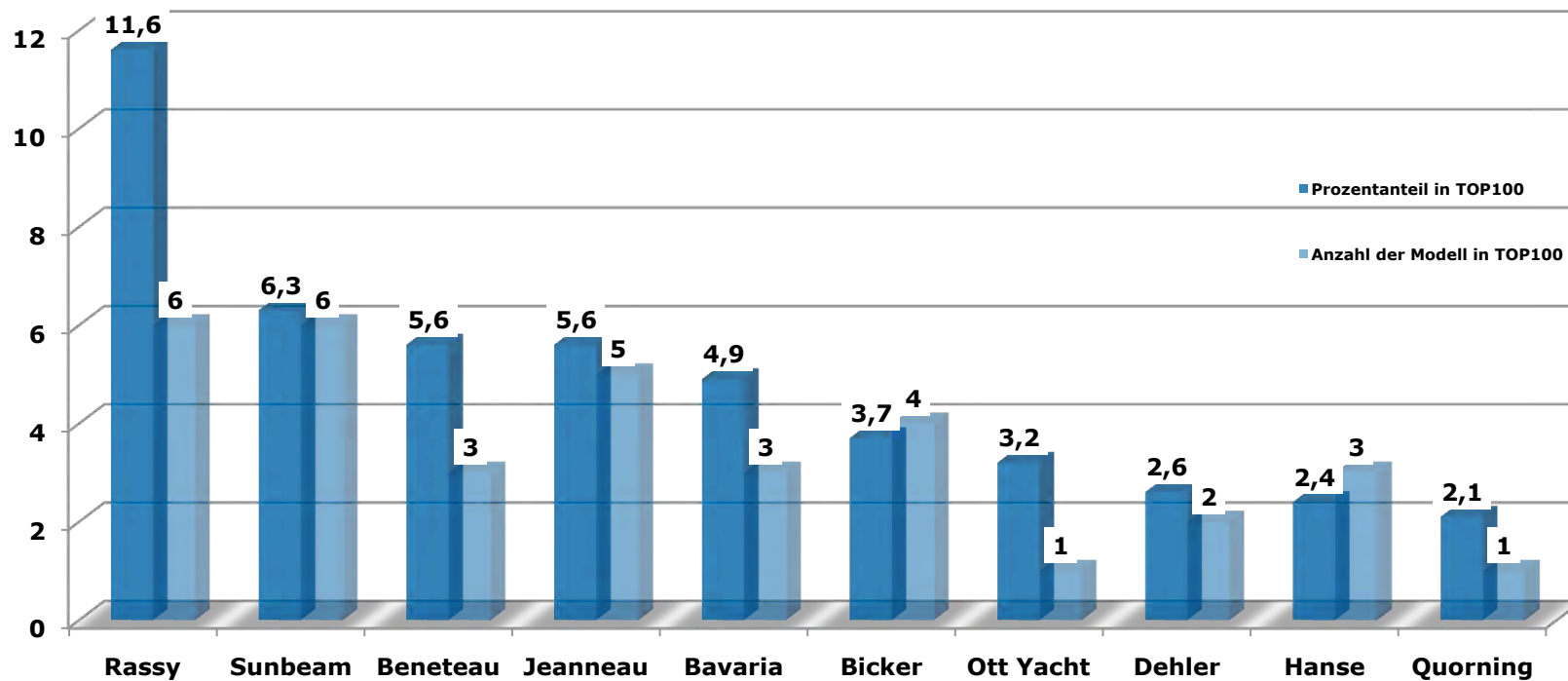
Google Platzierung der BOOTSMARKT Yachten



	Jan 11	Feb 11	Mrz 11	Apr 11	Mai 11	Jun 11
— Schlauchboote	2,10	2,90	2,90	1,20	2,30	4,20
— Motoryachten	3,10	3,40	2,40	3,60	7,40	2,90
— Segelyachten	5,30	7,50	7,10	6,70	8,30	12,40

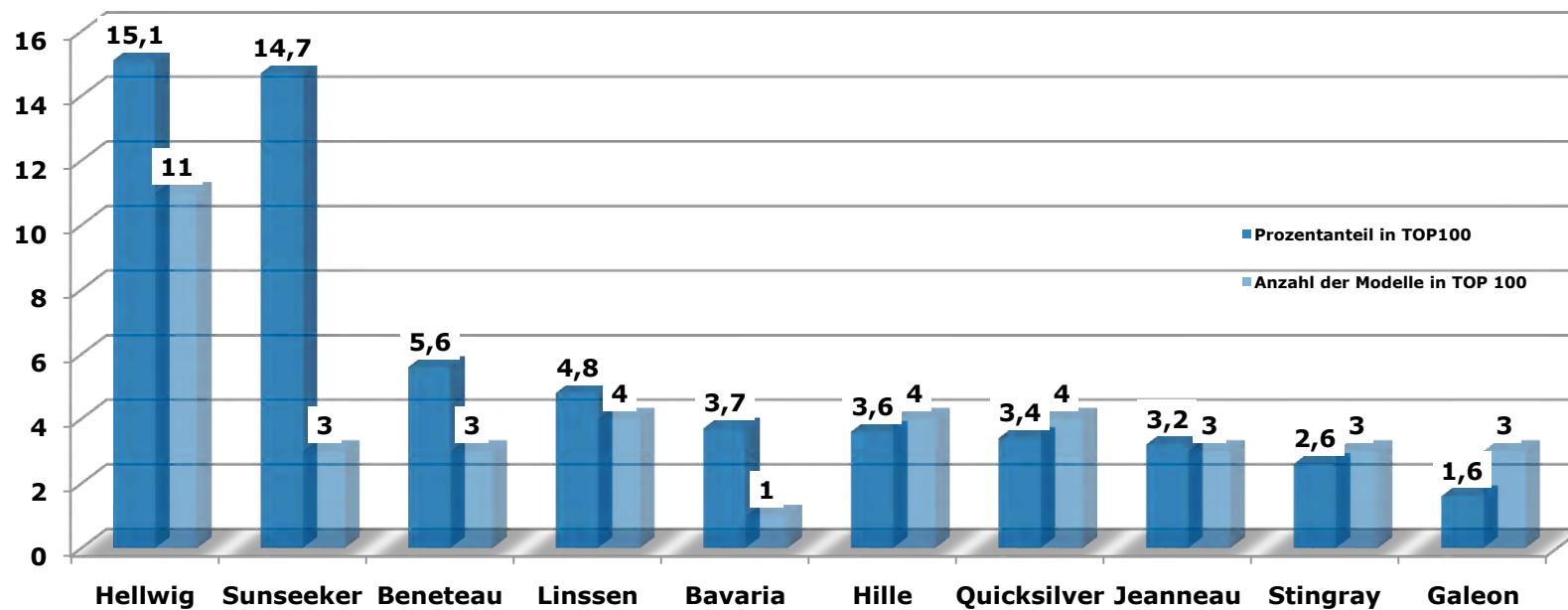
Gesamtzahl der im Juni 2010 gezeigten technischen Daten oder Adressen: 181.563
 Gesamtzahl der im Juni 2011 gezeigten technischen Daten oder Adressen: 356.423

TOP100 – Markenranking Segelyachten – Juni 2011



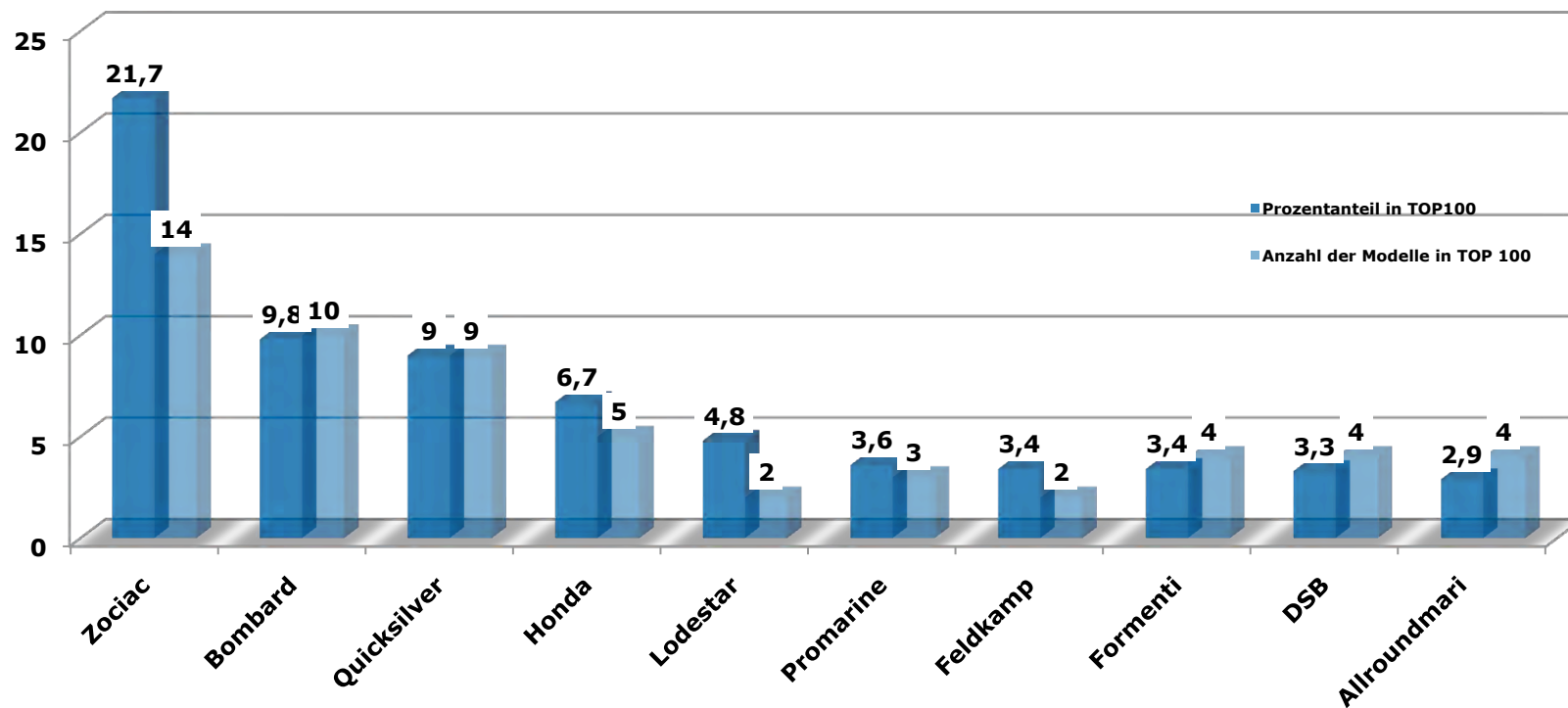
Gesamtzahl der im Juni 2010 gezeigten technischen Daten von Segelyachten: 34.803
Gesamtzahl der im Juni 2011 gezeigten technischen Daten von Segelyachten: 99.424

TOP100 – Markenranking Motoryachten – Juni 2011



Gesamtzahl der im Juni 2010 gezeigten technischen Daten von Motoryachten 61.860
Gesamtzahl der im Juni 2011 gezeigten technischen Daten von Motoryachten 127.214

TOP100 – Markenranking Schlauchboote – Juni 2011



Gesamtzahl der im Juni 2010 gezeigten technischen Daten von Schlauchbooten: 8.118
 Gesamtzahl der im Juni 2011 gezeigten technischen Daten von Schlauchbooten: 39.374

Wenn Sie an einer ausführlicheren Analyse interessiert sind, oder die BOOTSMARKT Daten regelmäßig per Mail bekommen möchten, wenden Sie sich bitte an die Redaktion:

Redaktion BOOTSMARKT
Neumühlen 46
DE-22763 Hamburg

Tel: +49-40/41912575

Mail: dieck@bootsmarkt.de
Stichwort: Monatsanalyse

Dieser Service ist für BOOTSMARKT Kunden kostenlos