

www.bootsmarkt.de

Website Auswertung

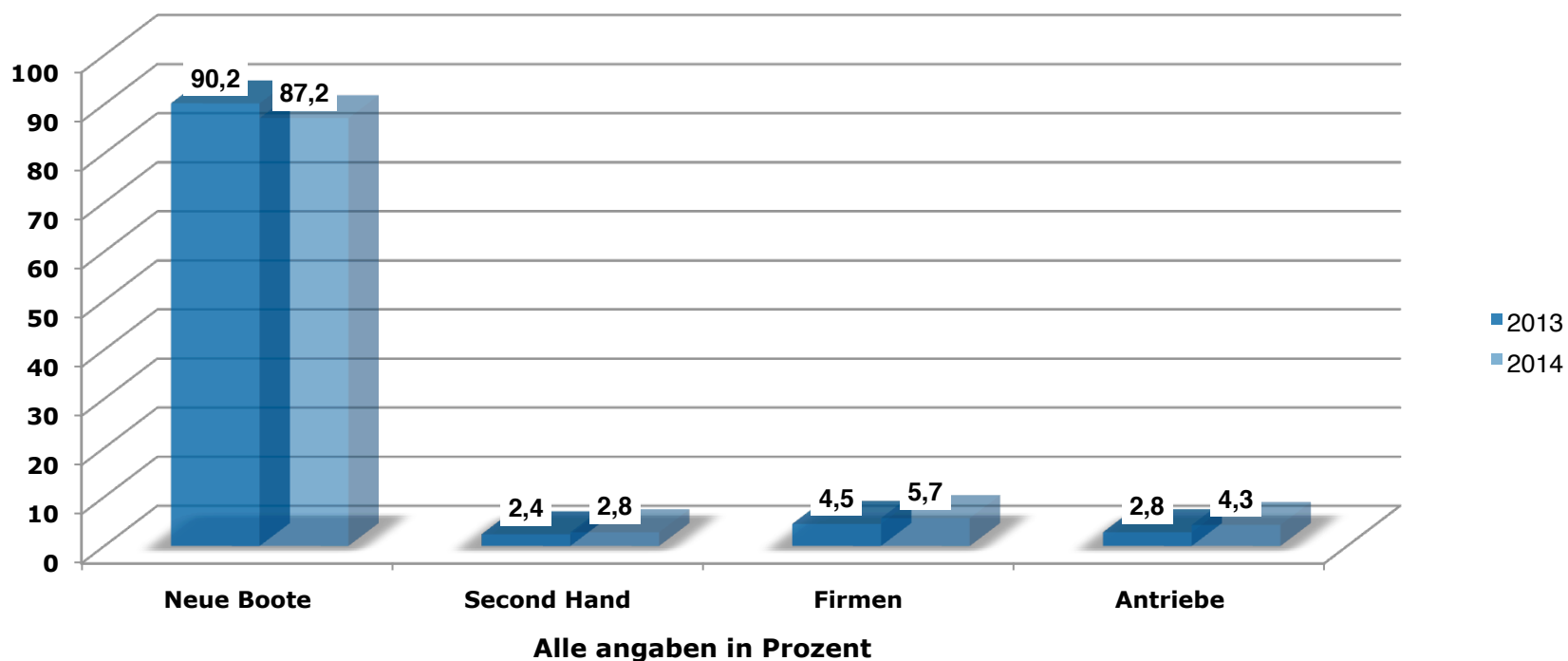
Auswertungszeitraum: 01.08.2014 bis 31.08.2014

Alle Zahlen zeigen geklickte Datensätze von Schiffen oder Unternehmen. Jeder Datensatz zeigt, dass User die technischen Daten eines Bootes gesehen haben und den Link zur Website der Werft oder des Herstellers klicken konnten.

Inhalt:

• bootsmarkt.de – User Interesse	August 2013/2014	3
• GOOGLE- analytics	August 2014	4
• GOOGLE Rankings	März bis September 2014	5
• TOP100 – Markenranking Segelyachten	August 2014	6
• TOP100 – Markenranking Motoryachten	August 2014	7
• TOP100 – Markenranking Schlauchboote	August 2014	8
• Impressum		9

User Interesse – August 2013/2014



August 2013 – gezeigte technische Daten oder Adressen: 576.254
August 2014 – gezeigte technische Daten oder Adressen: 497.560



<http://www.bootsmarkt.de/> - <http://www.bootsmarkt.de/> [Zu diesem Bericht](#)

Zielgruppenübersicht

01.08.2014 - 31.08.2014

Vergleichen mit: 01.08.2013 - 31.08.2013

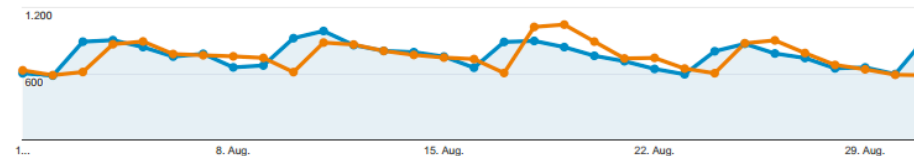
Alle Sitzungen
+0,00 %

+ Segment hinzufügen

Übersicht

01.08.2014 - 31.08.2014: Sitzungen

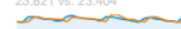
01.08.2013 - 31.08.2013: Sitzungen



Sitzungen

1,78 %

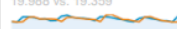
23.821 vs. 23.404



Nutzer

3,25 %

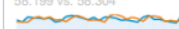
19.988 vs. 19.359



Seitenaufufe

-0,18 %

58.199 vs. 58.304



Seiten/Sitzung

-1,93 %

2,44 vs. 2,49



Durchschnittl. Sitzungsdauer

6,42 %


00:01:27 vs. 00:01:21



Absprungrate

-2,53 %


67,48 % vs. 69,23 %



Neue Sitzungen in %

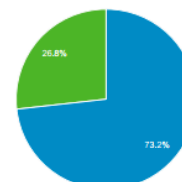
2,38 %

73,17 % vs. 71,47 %

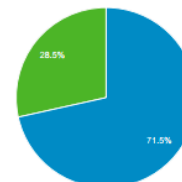


New Visitor Returning Visitor

01.08.2014 - 31.08.2014



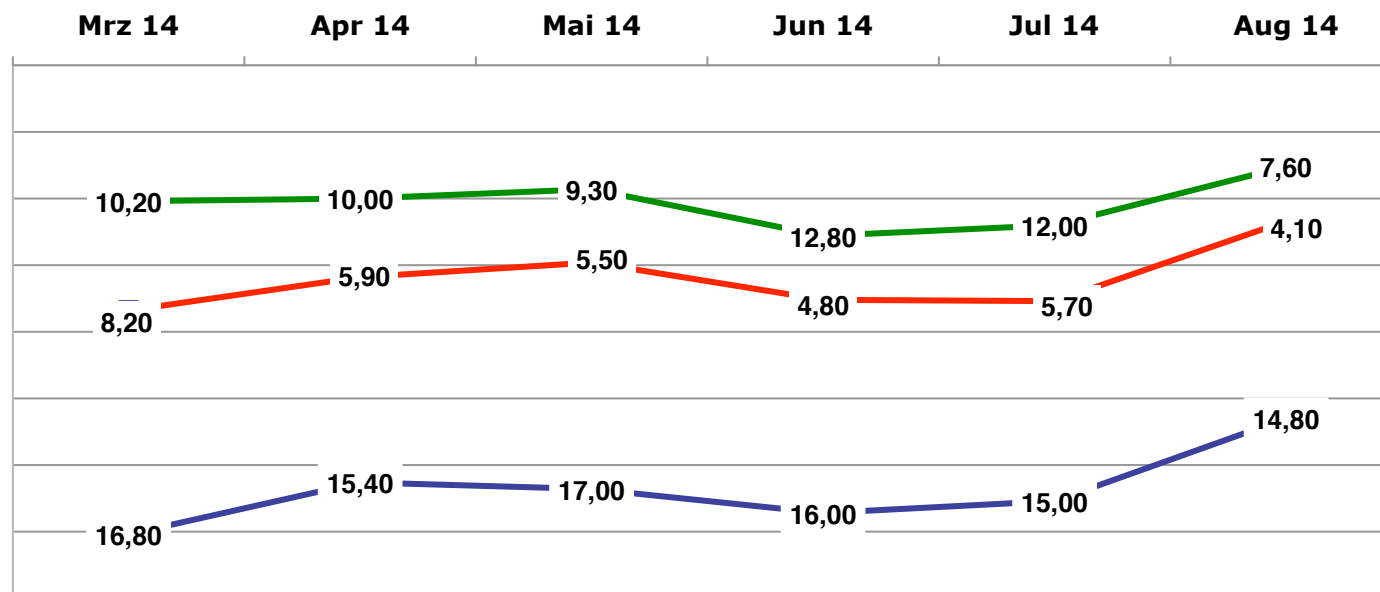
01.08.2013 - 31.08.2013



Auswertungszeitraum: 01.08.2014 bis 31.08.2014

© BOOTSMARKT

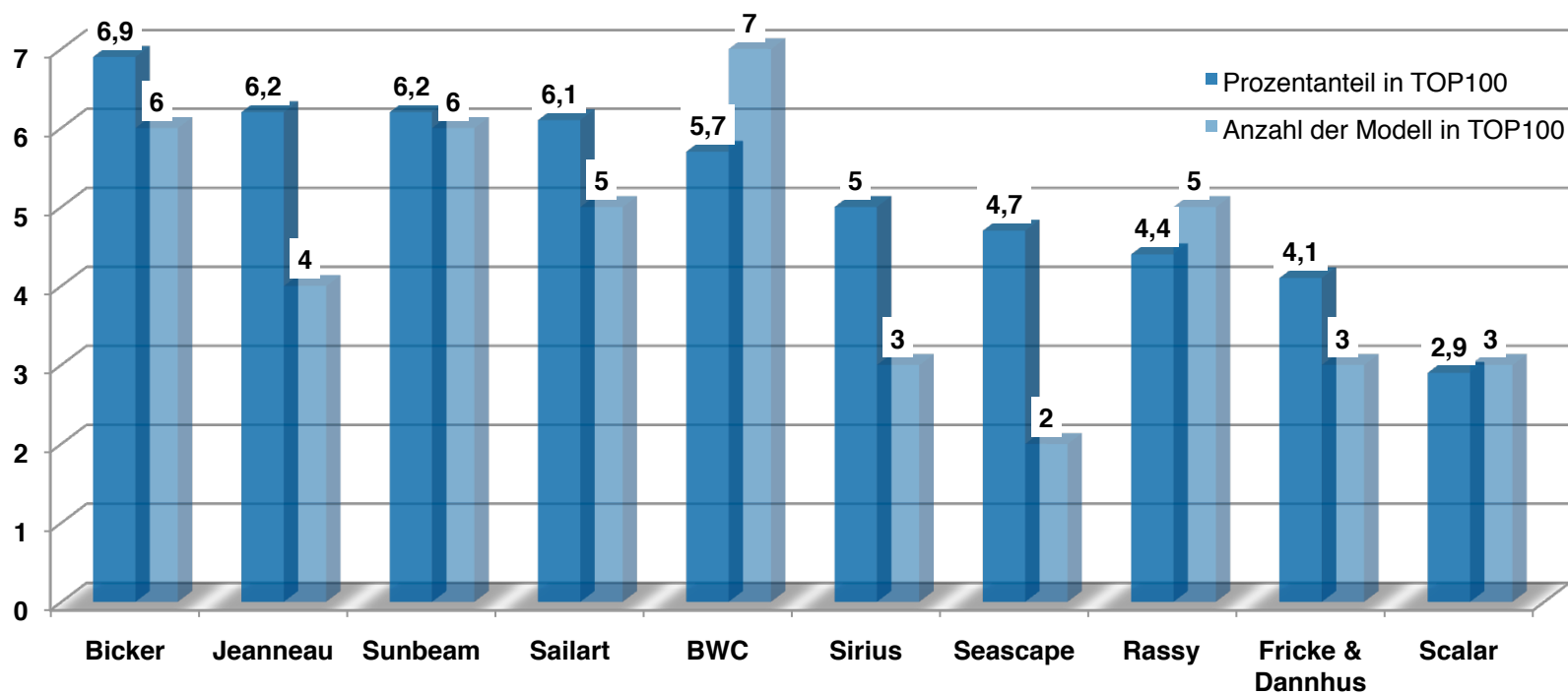
Google Platzierung der BOOTSMARKT Yachten



	Mrz 14	Apr 14	Mai 14	Jun 14	Jul 14	Aug 14
Schlauchboote	16,80	15,40	17,00	16,00	15,00	14,80
Motoryachten	8,20	5,90	5,50	4,80	5,70	4,10
Segelyachten	10,20	10,00	9,30	12,80	12,00	7,60

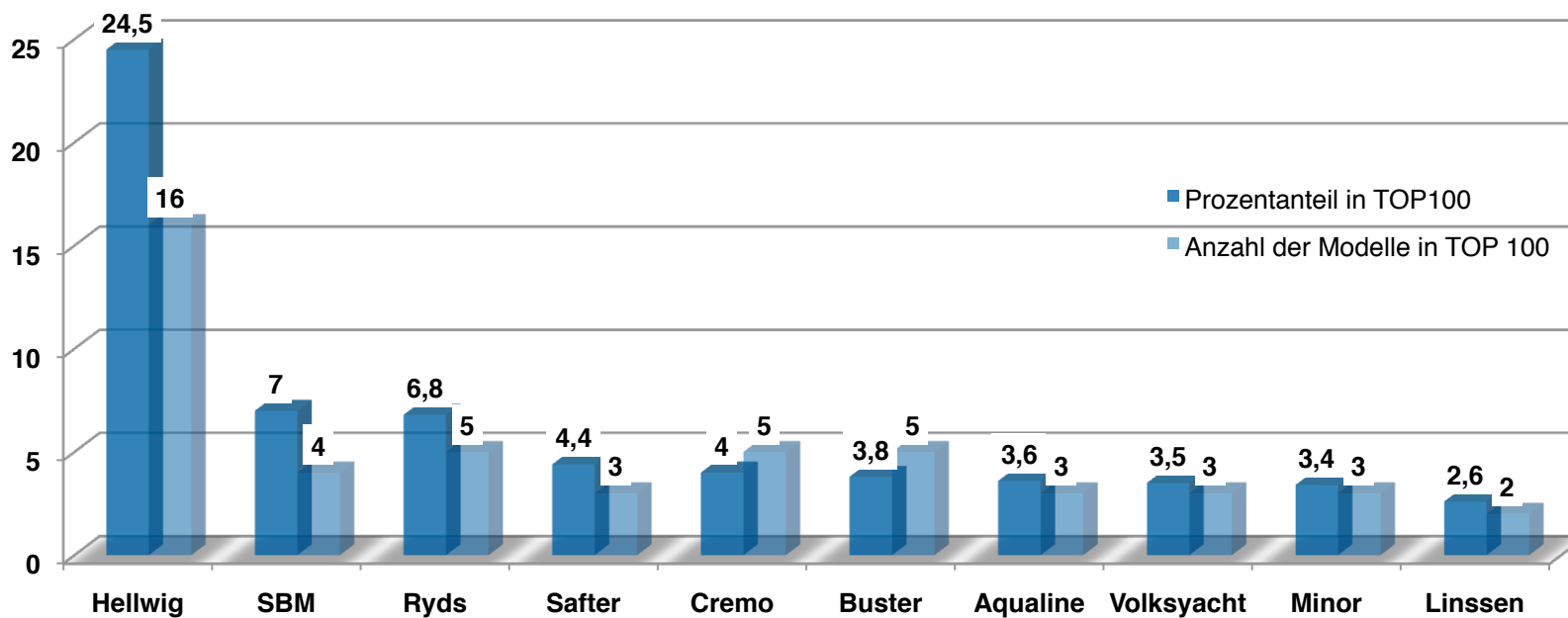
August 2013 – gezeigte technische Daten oder Adressen: 576.254
 August 2014 – gezeigte technische Daten oder Adressen: 497.560

TOP100 – Markenranking Segelyachten – August 2014



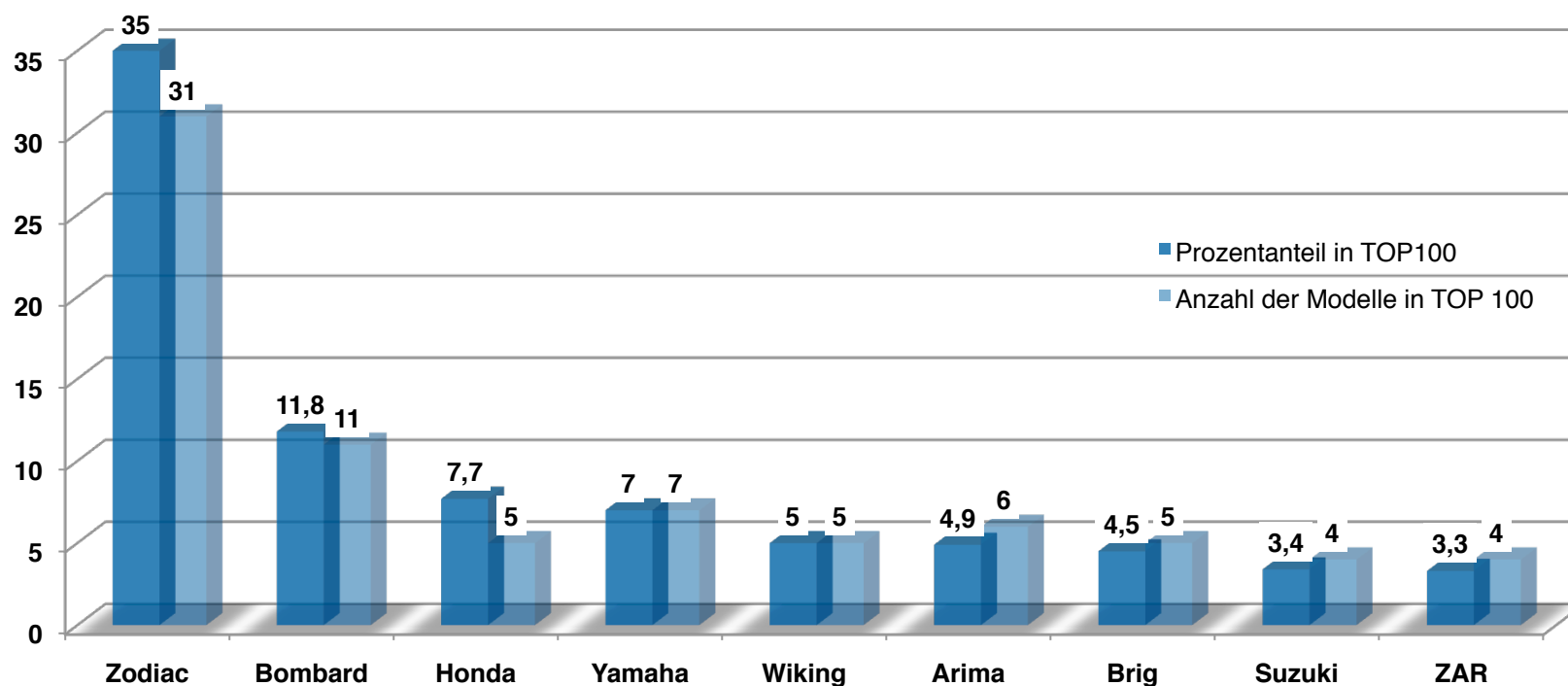
August 2013 – gezeigte Datensätze von Segelyachten: 206.330
 August 2014 – gezeigte Datensätze von Segelyachten: 115.701

TOP100 – Markenranking Motoryachten – August 2014



August 2013 – gezeigte Datensätze von Motorbooten: 234.174
 August 2014 – gezeigte Datensätze von Motorbooten: 144.409

TOP100 – Markenranking Schlauchboote – August 2014



August 2013 – gezeigte Datensätze von Schlauchbooten: 76.473
August 2014 – gezeigte Datensätze von Schlauchbooten: 62.975

Wenn Sie an einer ausführlicheren Analyse interessiert sind, oder die BOOTSMARKT Daten regelmäßig per Mail bekommen möchten, wenden Sie sich bitte an die Redaktion:

Redaktion BOOTSMARKT

Ulmenkoppel 25

DE-24857 Borgwedel

Tel: +49-4354/809415

Mail: dieck@bootsmarkt.de

Stichwort: Monatsanalyse

Dieser Service ist für BOOTSMARKT Kunden kostenlos