

[www.bootsmarkt.de](http://www.bootsmarkt.de)



Auswertung der Website

**Erhebungszeitraum: 01.08.2011 bis 31.08.2011**

Alle angezeigten Häufigkeiten bezeichnen gefundene Schiffe, oder Firmen.  
Jede Zählung bedeutet, dass die technischen Daten eines Schiffes, oder die volle Adresse einer Firma für den User so angezeigt wurden, dass er problemlos über den Link zur jeweiligen Firmenwebsite wechseln konnte.

**BOOTSMARKT 2011 – als Buch  
und Sonderheft von YACHT und  
BOOTE  
Auflage: 15.000**




**BOOTSMARKT 2011 – DVD:  
Auflage: 15.000**

02.09.2011

Erhebungszeitraum: 01.08.2011 bis 31.08.2011  
© BOOTSMARKT

**DK**  
DELIUS KLASING



**Achtung:**  
**BOOTSMARKT 2012 auf DVD mit 50.000 Auflage beigelegt in YACHT und BOOTE-Magazin 02/2012**  
**und als iPad Version zum Download**

**Dummy anschauen hier:**

**[http://www.bootsmarkt.de/\\_import/bootsmarkt\\_dummy\\_2012/index.html](http://www.bootsmarkt.de/_import/bootsmarkt_dummy_2012/index.html)**



**www.bootsmarkt.de – 2011\*:  
1.179.999 technische Daten von  
Booten mit Händleradressen  
aufgerufen**

**\* Januar bis Juli 2011**



**BOOTS MARKT 2011- als Buch  
und Sonderheft von  
YACHT und BOOTE  
Auflage: 15.000**



**BOOTS MARKT 2011 – DVD:  
Auflage: 15.000**



**BOOTS MARKT 2011- als E-Paper  
Seit 01. Mai 2011 online**

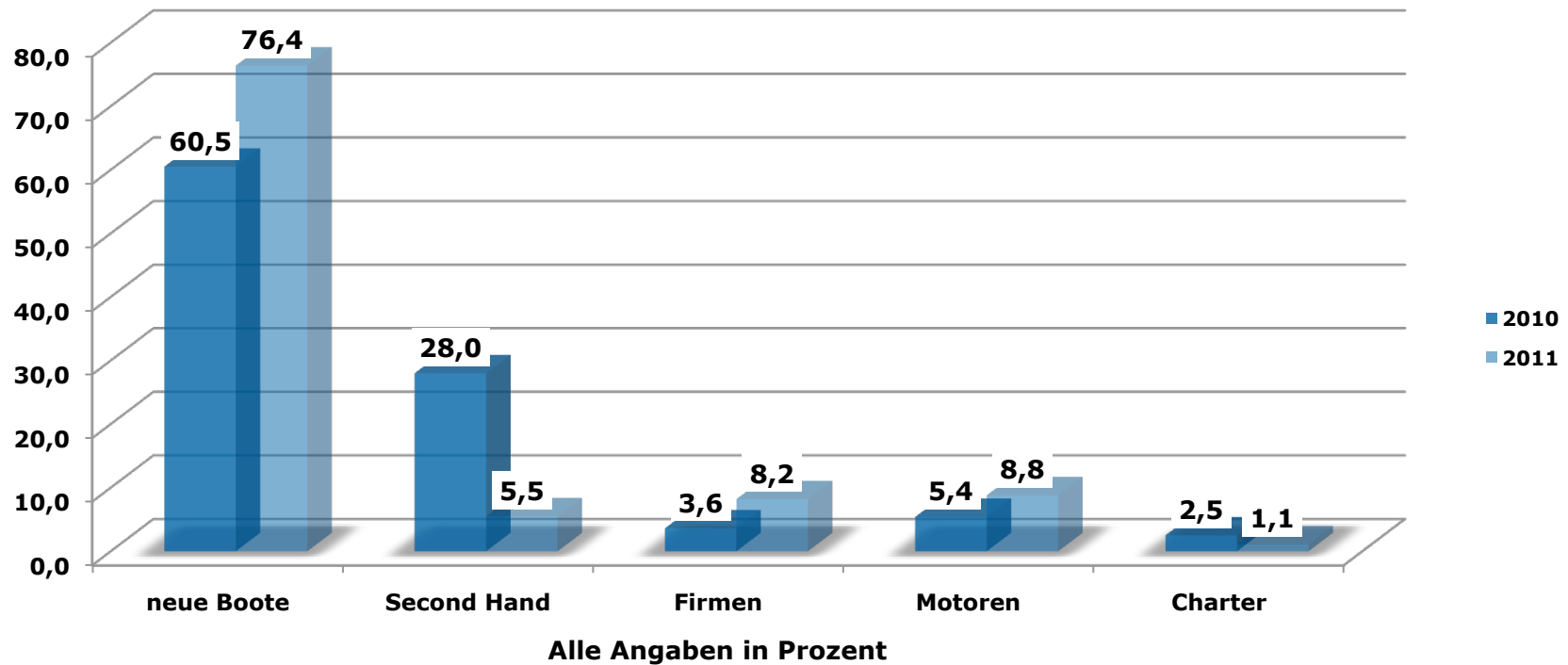
**BOOTS MARKT: Ein Objekt – vier Vertriebskanäle**

**Erhebungszeitraum: 01.08.2011 bis 31.08.2011  
© BOOTS MARKT**

## Inhalt:

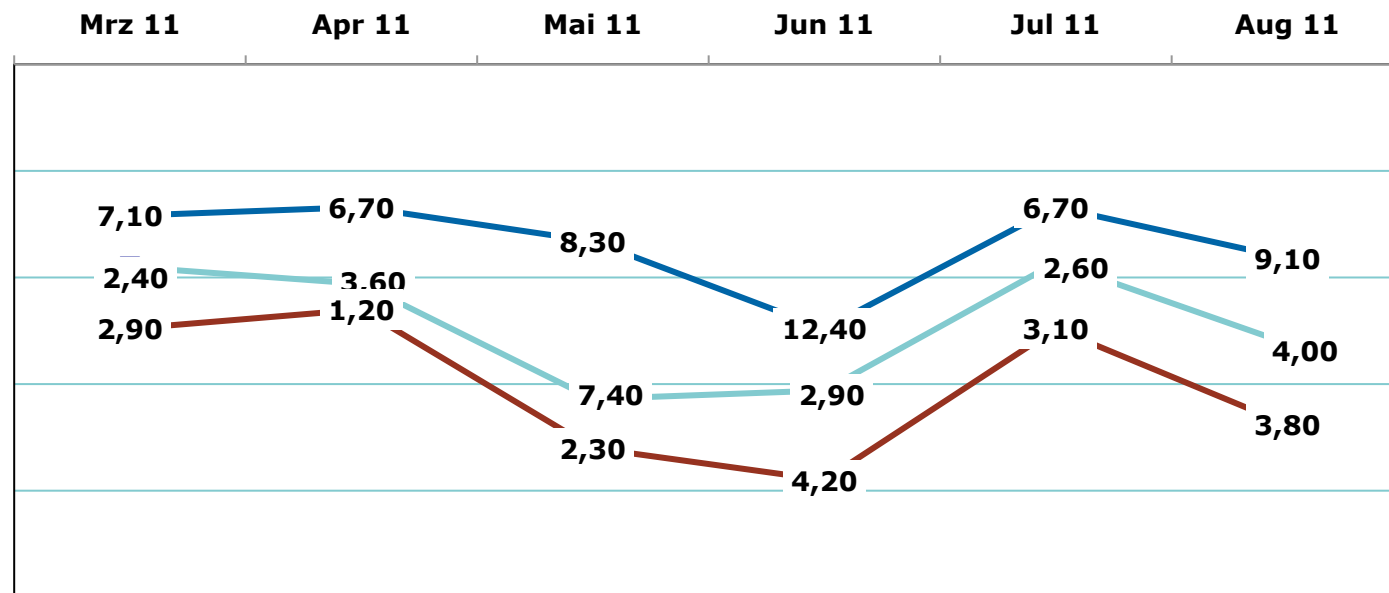
- |   |                      |    |
|---|----------------------|----|
| • Userverhalten auf www.bootsmarkt.de           | August 2010/2011     | 5  |
| • Verteilung der TOP10-Schiffe bei GOOGLE       | März bis August 2011 | 6  |
| • TOP10 – E-Paper                               | August 2011          | 7  |
| • TOP100 – Markenranking Segelboote- u. Yachten | August 2011          | 8  |
| • TOP100 – Markenranking Motorboote- u. Yachten | August 2011          | 9  |
| • TOP100 – Markenranking Schlauchboote          | August 2011          | 10 |
| • Adresse der Redaktion                         |                      | 11 |

## Userverhalten - August 2010/2011



Gesamtzahl der im August 2010 gezeigten technischen Daten oder Adressen: 256.019  
Gesamtzahl der im August 2011 gezeigten technischen Daten oder Adressen: 360.667

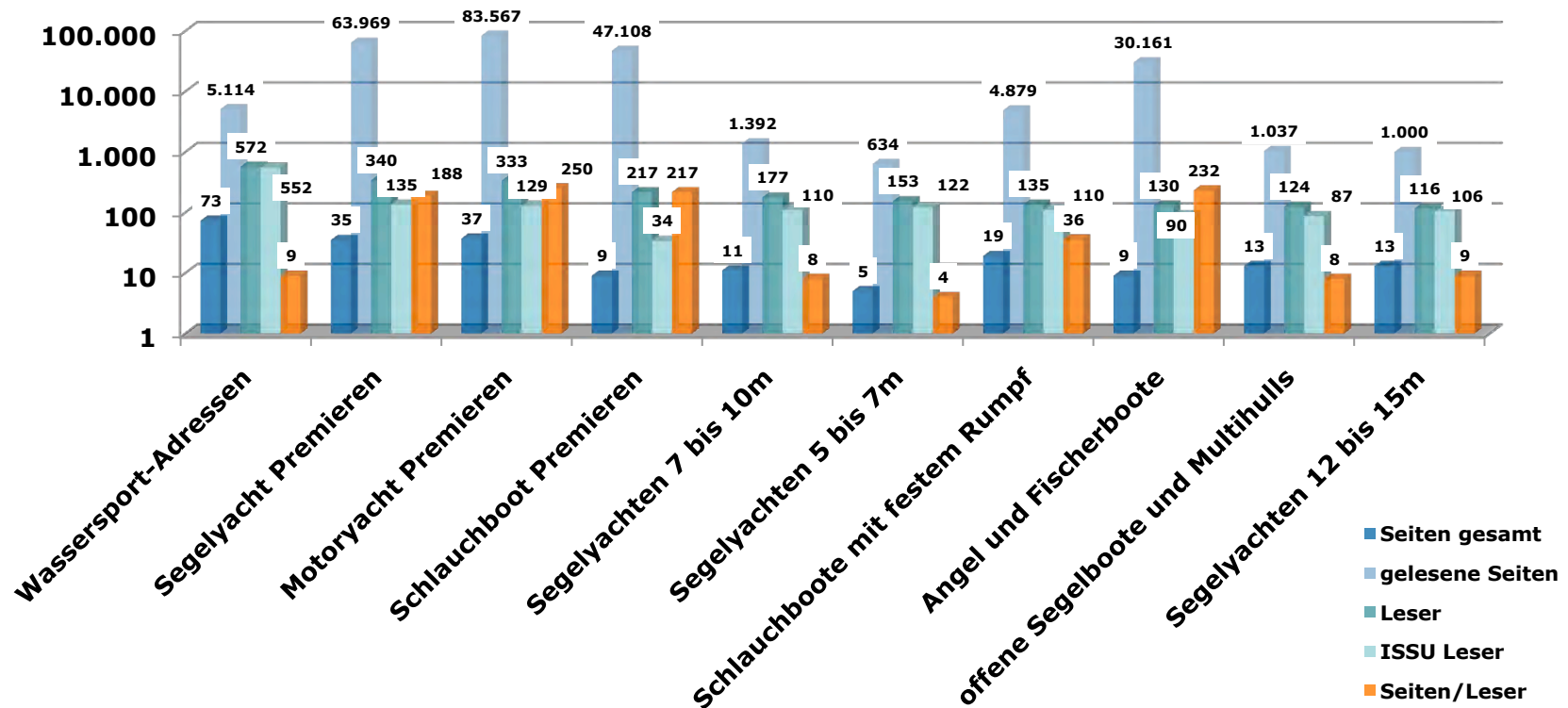
## Google Platzierung der BOOTSMARKT Yachten



	Mrz 11	Apr 11	Mai 11	Jun 11	Jul 11	Aug 11
— Schlauchboote	2,90	1,20	2,30	4,20	3,10	3,80
— Motoryachten	2,40	3,60	7,40	2,90	2,60	4,00
— Segelyachten	7,10	6,70	8,30	12,40	6,70	9,10

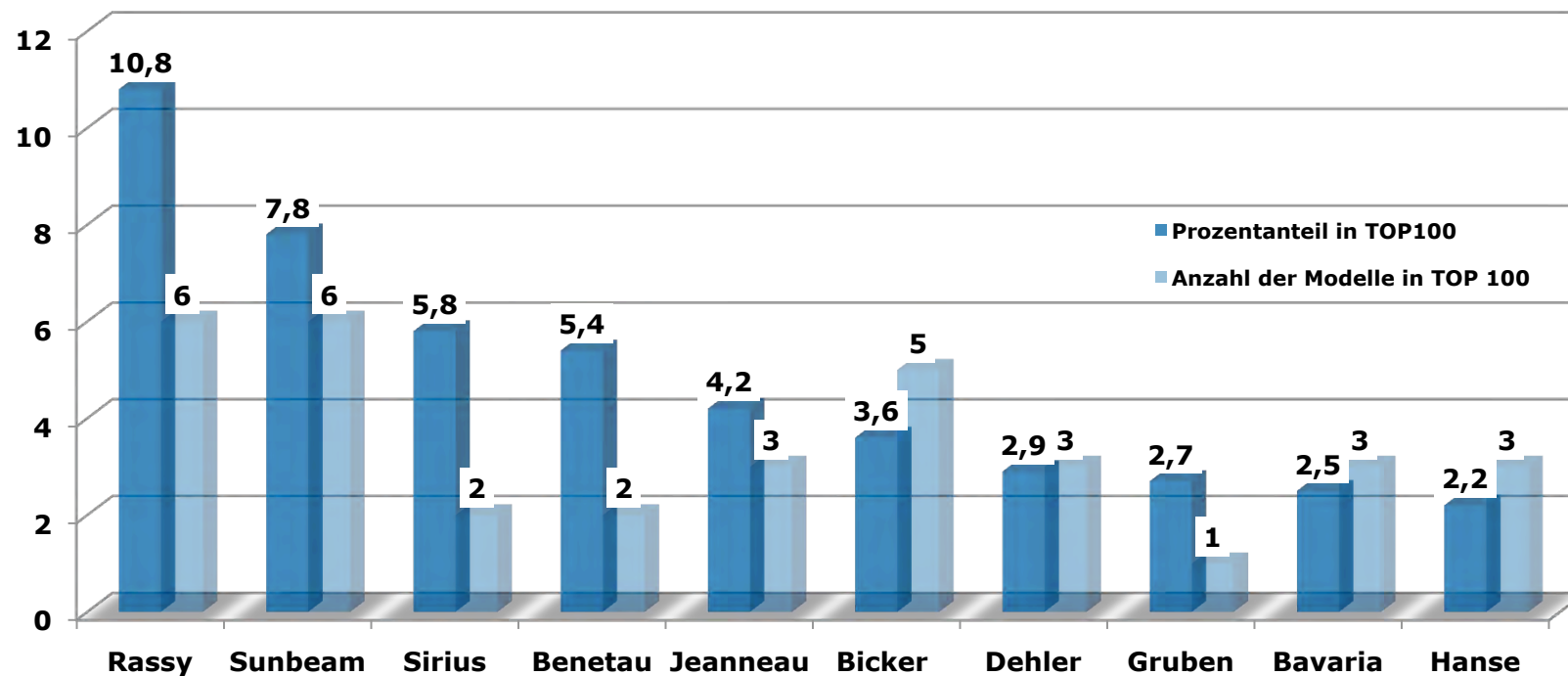
Gesamtzahl der im August 2010 gezeigten technischen Daten oder Adressen: 256.019  
 Gesamtzahl der im August 2011 gezeigten technischen Daten oder Adressen: 360.667

## TOP10 E-Paper Mai bis August 2011



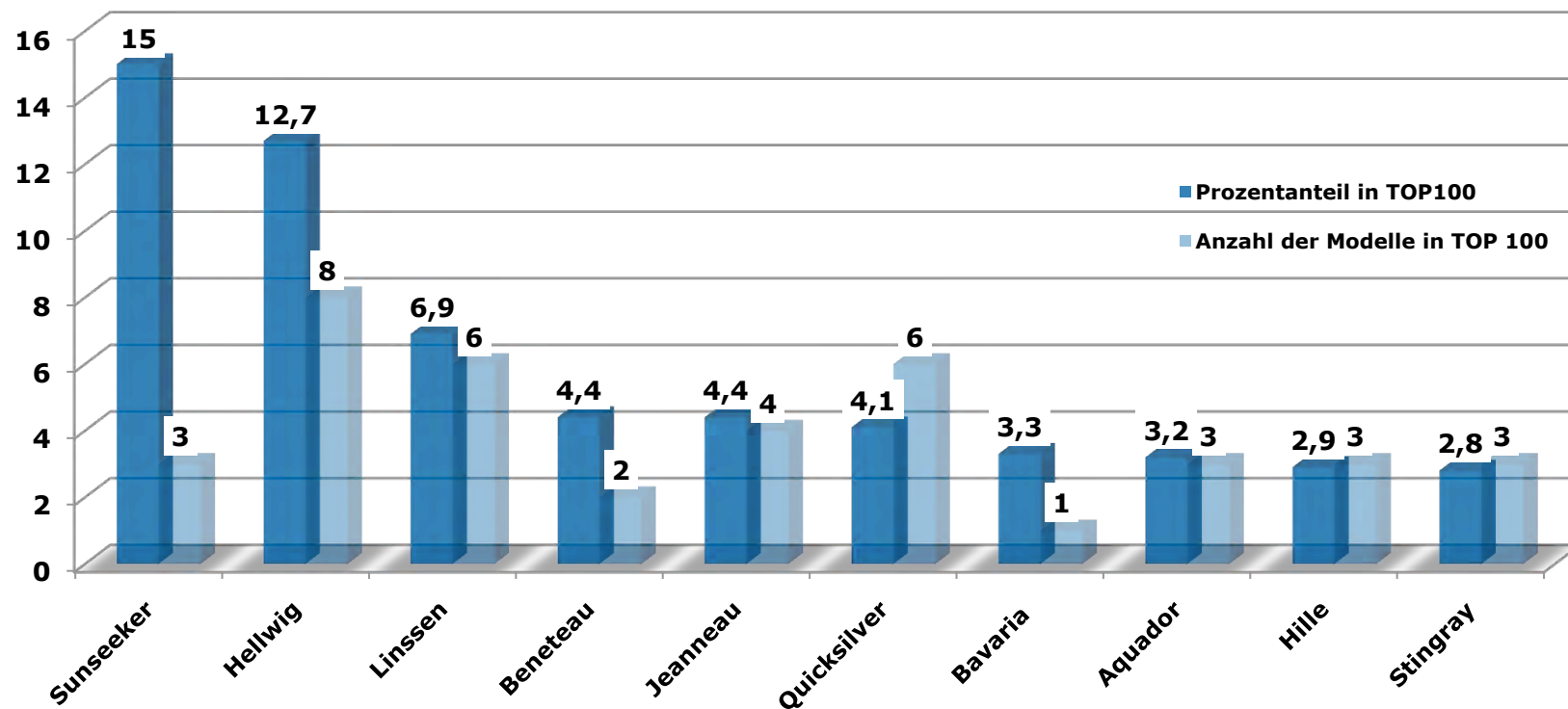
Gesamtzahl der im August 2010 gezeigten technischen Daten oder Adressen: 256.019  
 Gesamtzahl der im August 2011 gezeigten technischen Daten oder Adressen: 360.667

## TOP100 – Markenranking Segelyachten – August 2011



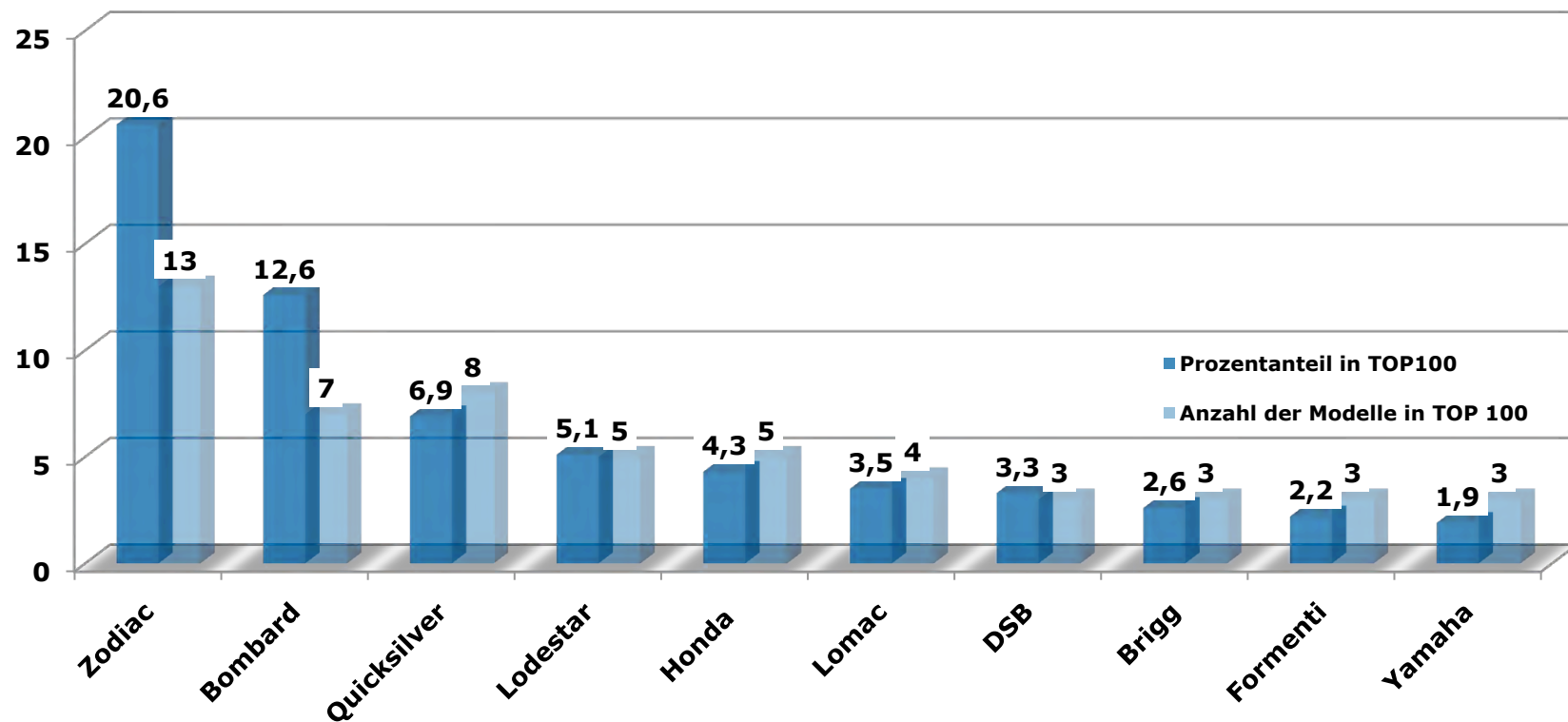
Gesamtzahl der im August 2010 gezeigten technischen Daten von Segelyachten: 63.704  
Gesamtzahl der im August 2011 gezeigten technischen Daten von Segelyachten: 106.338

## TOP100 – Markenranking Motoryachten – August 2011



Gesamtzahl der im August 2010 gezeigten technischen Daten von Motoryachten 68.024  
Gesamtzahl der im August 2011 gezeigten technischen Daten von Motoryachten 122.629

## TOP100 – Markenranking Schlauchboote – August2011



Gesamtzahl der im August 2010 gezeigten technischen Daten von Schlauchbooten: 15.503  
Gesamtzahl der im August 2011 gezeigten technischen Daten von Schlauchbooten: 35.907

Wenn Sie an einer ausführlicheren Analyse interessiert sind, oder die BOOTSMARKT Daten regelmäßig per Mail bekommen möchten, wenden Sie sich bitte an die Redaktion:

Redaktion BOOTSMARKT  
Neumühlen 46  
DE-22763 Hamburg

Tel: +49-40/41912575

Mail: [dieck@bootsmarkt.de](mailto:dieck@bootsmarkt.de)  
Stichwort: Monatsanalyse

Dieser Service ist für BOOTSMARKT Kunden kostenlos