

[www.bootsmarkt.de](http://www.bootsmarkt.de)



Auswertung der Website

**Erhebungszeitraum: 01.04.2011 bis 30.04.2011**

Alle angezeigten Häufigkeiten bezeichnen gefundene Schiffe, oder Firmen.  
Jede Zählung bedeutet, dass die technischen Daten eines Schiffes, oder die volle Adresse einer Firma für den User so angezeigt wurden, dass er problemlos über den Link zur jeweiligen Firmenwebsite wechseln konnte.

BOOTSMARKT 2011- als Buch und  
Sonderheft von YACHT und BOOTE  
Auflage: 15.000



BOOTSMARKT 2011 - DVD:  
Auflage: 15.000

02.05.2011

Erhebungszeitraum: 01.04.2011 bis 30.04.2011  
© BOOTSMARKT

**DK**  
DELIOUS KLASING



www.bootsmarkt.de – 2010:  
1.264.313 technische Daten von Booten mit Händleradressen aufgerufen  
528.247 Firmenadressen aufgerufen



BOOTS MARKT 2011- als Buch und Sonderheft von YACHT und BOOTE  
Auflage: 15.000



BOOTS MARKT 2011 – DVD:  
Auflage: 15.000



BOOTS MARKT 2011- als E-Paper  
Seit 01. Mai 2011 online

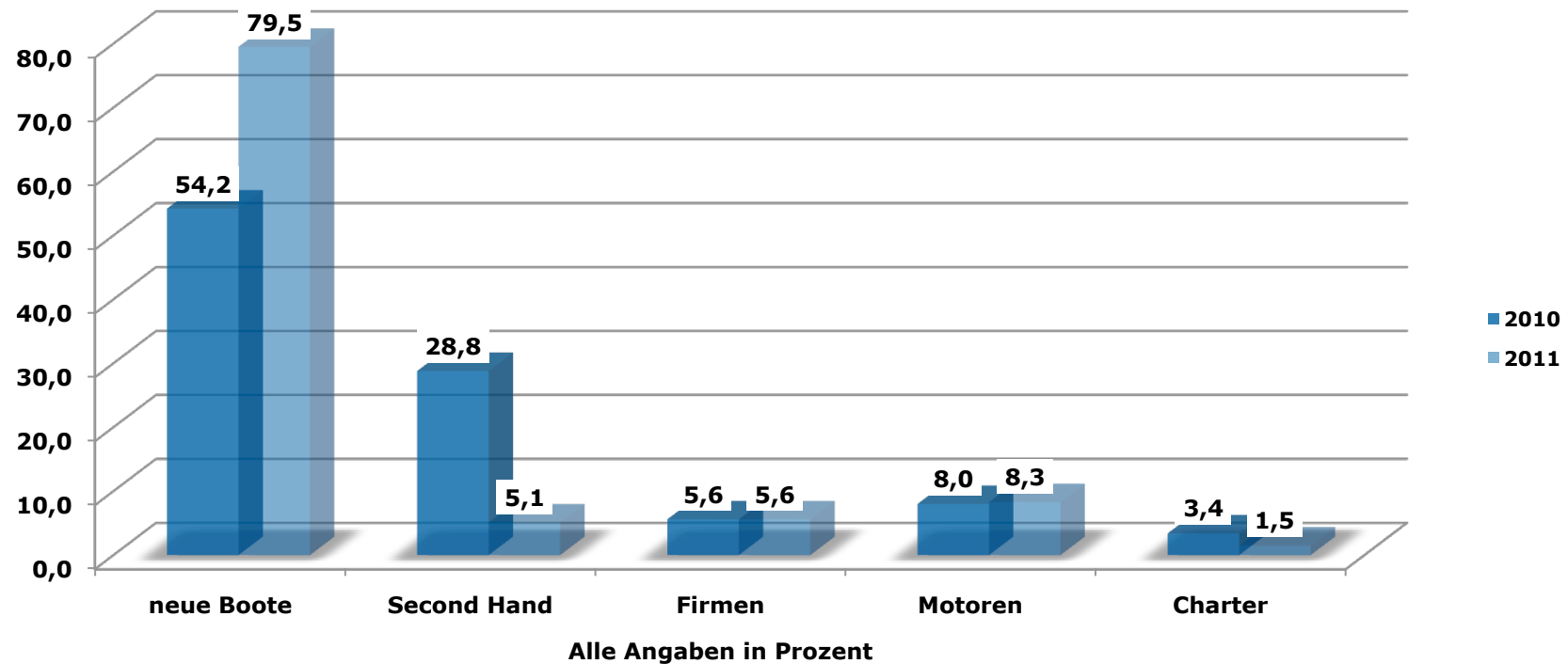
BOOTS MARKT: Ein Objekt – vier Vertriebskanäle

Erhebungszeitraum: 01.04.2011 bis 30.04.2011  
© BOOTS MARKT

## Inhalt:

- Userverhalten auf www.bootsmarkt.de April 2010/2011 4
- GOOGLE- Analytics April 2010/2011 5
- Verteilung der TOP10-Schiffe bei GOOGLE November 10 bis April 2011 6
- TOP10 – Segelboote- u. Yachten April 2011 7
- TOP10 – Motorboote- u. Yachten April 2011 8
- TOP10 – Schlauchboote April 2011 9
- Adresse der Redaktion 10

## Userverhalten - April 2010/2011



Gesamtzahl der im April 2010 gezeigten technischen Daten oder Adressen: 140.799  
Gesamtzahl der im April 2011 gezeigten technischen Daten oder Adressen: 196.203

## Dashboard

01.04.2011 - 30.04.2011

Vergleichen mit: 01.04.2010 - 30.04.2010



## Website-Nutzung

**18.466 Besuche**  
Vorherige: 18.257 (+1,14 %)

**55.427 Seitenaufrufe**  
Vorherige: 67.940 (-18,42 %)

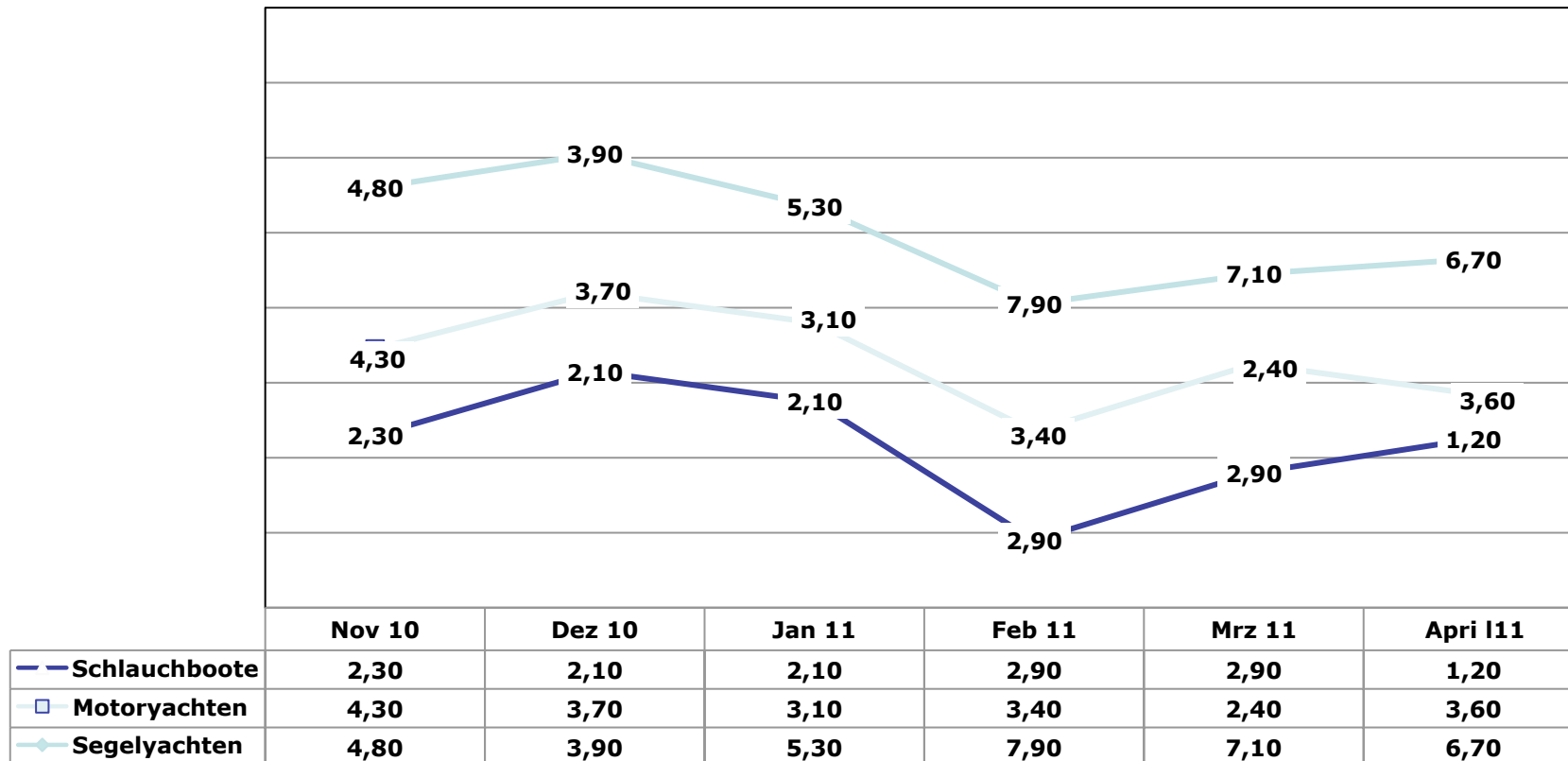
**3,00 Seiten/Besuch**  
Vorherige: 3,72 (-19,34 %)

**59,89 % Absprungrate**  
Vorherige: 51,90 % (+15,41 %)

**00:01:51 Durchschn. Besuchszeit auf der Website**  
Vorherige: 00:02:17 (-18,93 %)

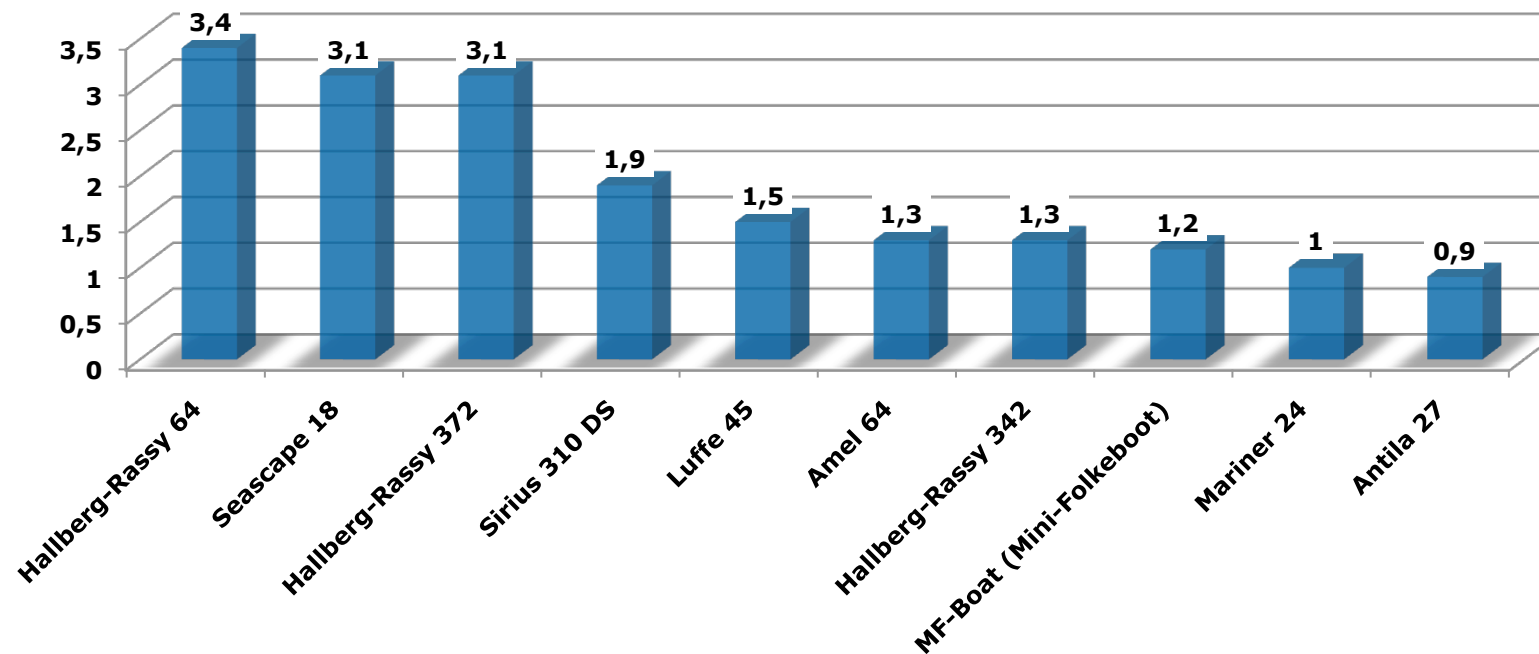
**68,42 % % Neue Besuche**  
Vorherige: 68,22 % (+0,29 %)

## Google Platzierung der BOOTSMARKT Yachten



Gesamtzahl der im April 2010 gezeigten technischen Daten oder Adressen: 140.799  
 Gesamtzahl der im April 2011 gezeigten technischen Daten oder Adressen: 196.203

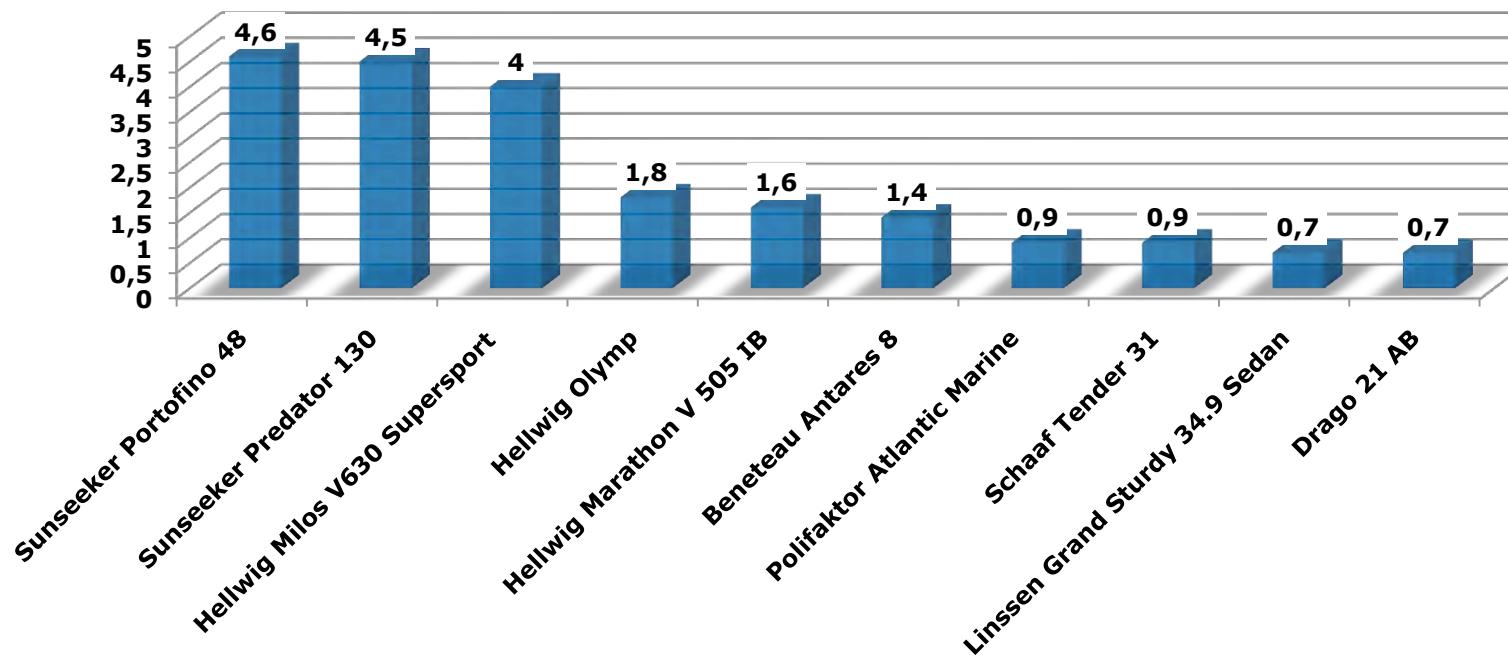
## TOP10 – Segelyachten – April 2011



Alle Angaben in Prozent

Gesamtzahl der im April 2010 gezeigten technischen Daten von Segelyachten: 31.938  
Gesamtzahl der im April 2011 gezeigten technischen Daten von Segelyachten: 63.574

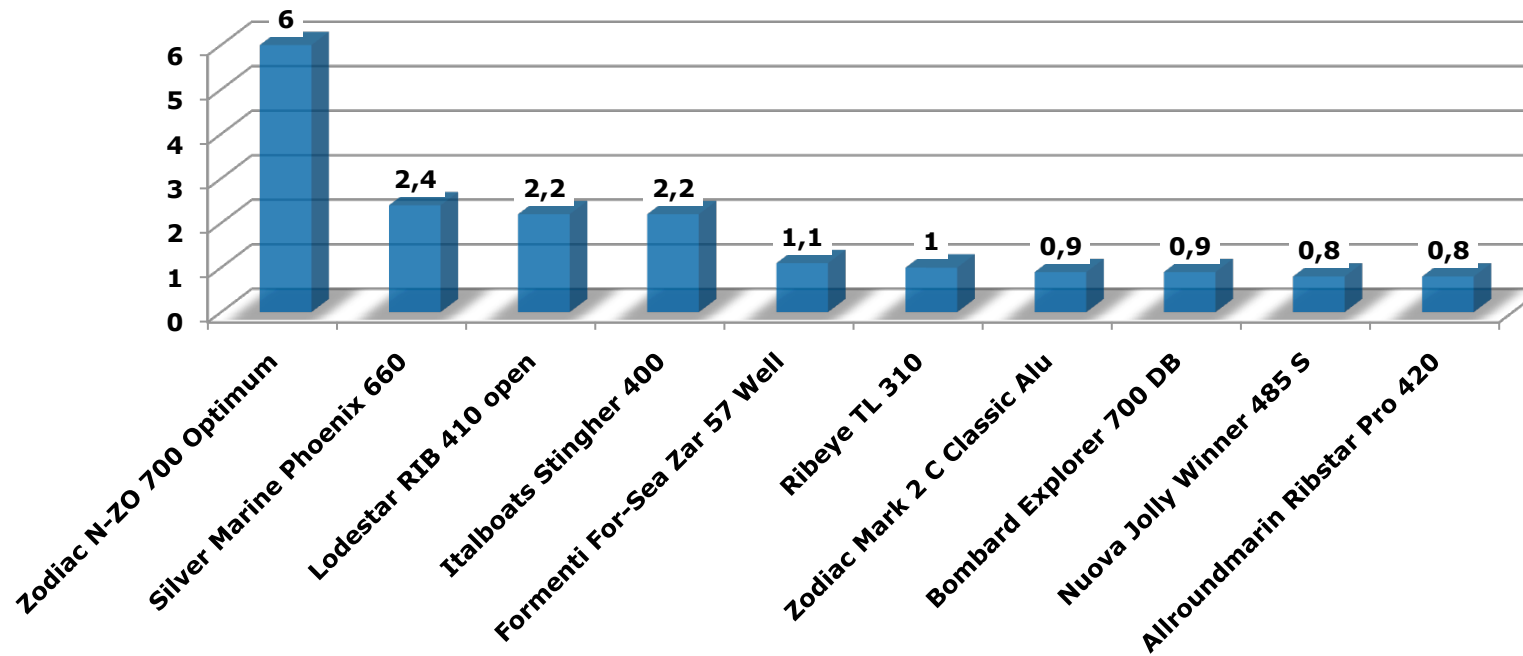
## TOP10 – Motoryachten – April 2011



Alle Angaben in Prozent

Gesamtzahl der im April 2010 gezeigten technischen Daten von Motoryachten 28.096  
Gesamtzahl der im April 2011 gezeigten technischen Daten von Motoryachten 66.775

## TOP10 – Schlauchboote – April 2011



Alle Angaben in Prozent

Gesamtzahl der im April 2010 gezeigten technischen Daten von Schlauchbooten: 9.707  
Gesamtzahl der im April 2011 gezeigten technischen Daten von Schlauchbooten: 19.241

Wenn Sie an einer ausführlicheren Analyse interessiert sind, oder die BOOTSMARKT Daten regelmäßig per Mail bekommen möchten, wenden Sie sich bitte an die Redaktion:

Redaktion BOOTSMARKT  
Neumühlen 46  
DE-22763 Hamburg

Tel: +49-40/41912575

Mail: [dieck@bootsmarkt.de](mailto:dieck@bootsmarkt.de)  
Stichwort: Monatsanalyse

Dieser Service ist für BOOTSMARKT Kunden kostenlos