

www.bootsmarkt.de



Auswertung der Website

Erhebungszeitraum: 01.01.2011 bis 28.02.2011

Alle angezeigten Häufigkeiten bezeichnen gefundene Schiffe, oder Firmen.
Jede Zählung bedeutet, dass die technischen Daten eines Schiffes, oder die volle Adresse einer Firma für den User so angezeigt wurden, dass er problemlos über den Link zur jeweiligen Firmenwebsite wechseln konnte.

BOOTSMARKT 2011- als Buch und Sonderheft von YACHT und BOOTE
Auflage: 15.000



BOOTSMARKT 2011 - DVD:
Auflage: 15.000

02.02.2011

Erhebungszeitraum: 01.01.2011 bis 31.01.2011
© BOOTSMARKT

DK
DELIOUS KLASING



www.bootsmarkt.de – 2010:
1.264.313 technische Daten von Booten mit Händleradressen aufgerufen
528.247 Firmenadressen aufgerufen



BOOTS MARKT 2011- als Buch und Sonderheft von YACHT und BOOTE
Auflage: 15.000



BOOTS MARKT 2011 – DVD:
Auflage: 15.000



BOOTS MARKT 2011- als E-Paper
Ab 01. Mai 2011 online

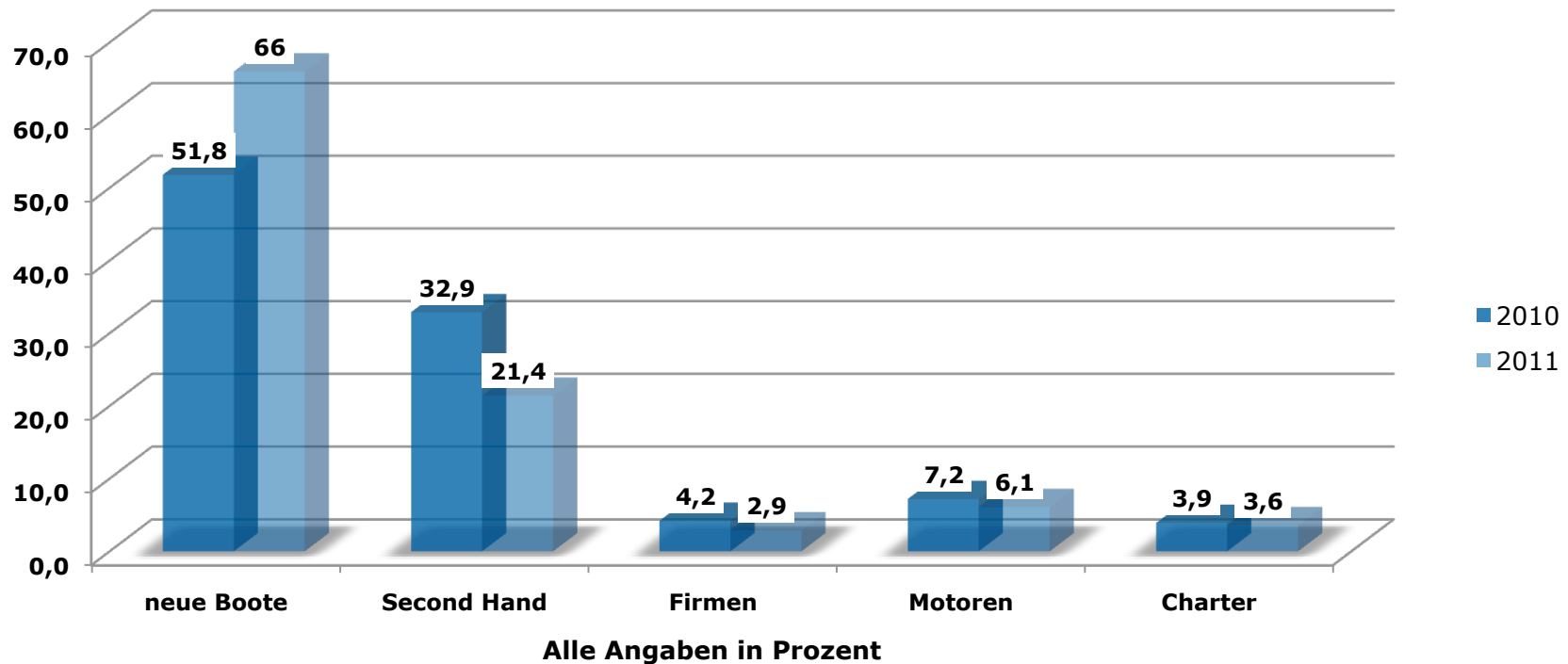
BOOTS MARKT: Ein Objekt – vier Vertriebskanäle

Erhebungszeitraum: 01.01.2011 bis 31.01.2011
© BOOTS MARKT

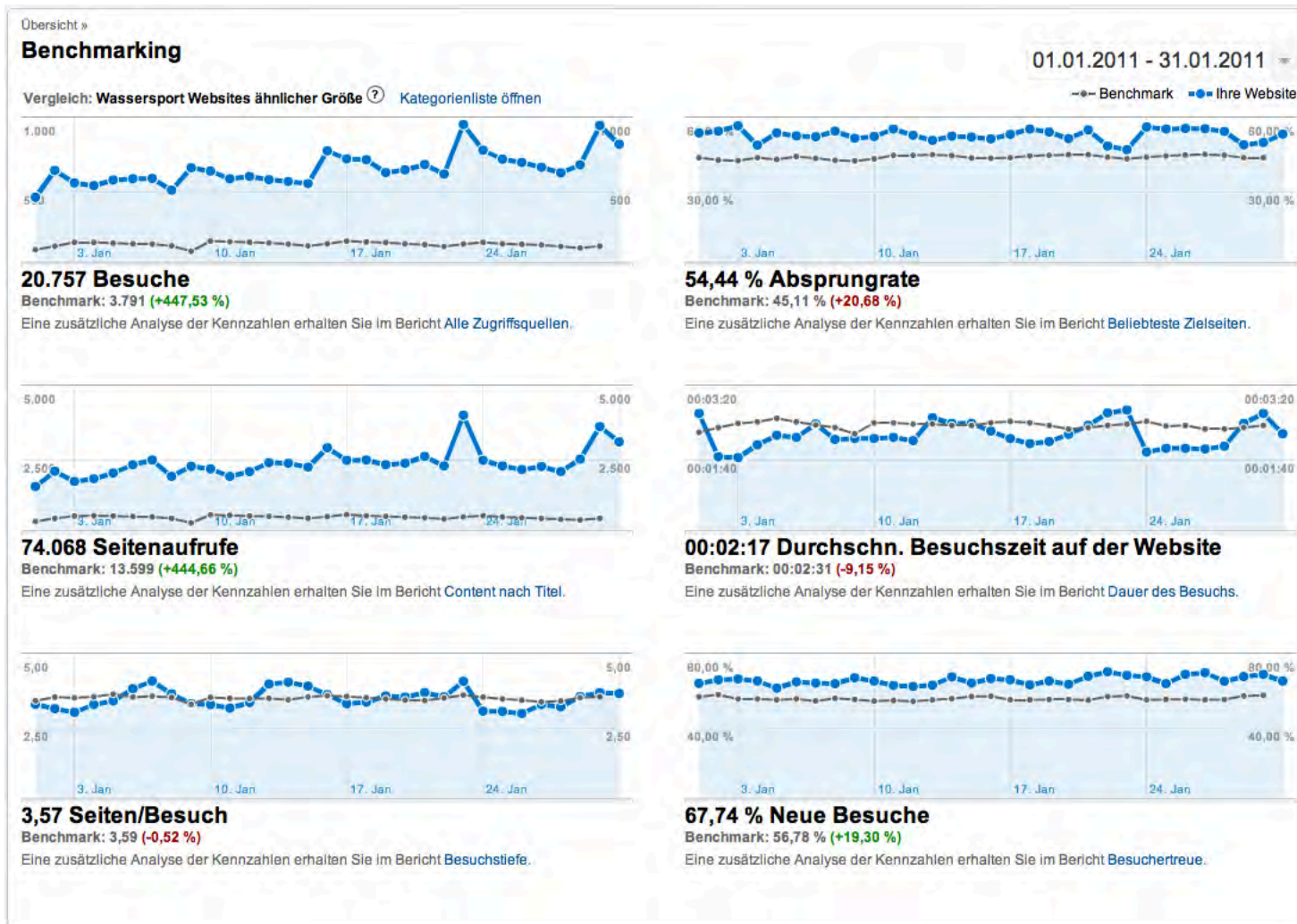
Inhalt:

• Userverhalten auf www.bootsmarkt.de	Januar 2010/2011	4
• GOOGLE-Analytics Benchmarking	Januar 2011	5
• Verteilung der TOP10-Schiffe bei GOOGLE	August 10 bis Januar 2011	6
• TOP10 – Segelboote- u. Yachten	Januar 2011	7
• TOP10 – Motorboote- u. Yachten	Januar 2011	8
• TOP10 – Schlauchboote	Januar 2011	9
• Adresse der Redaktion		10

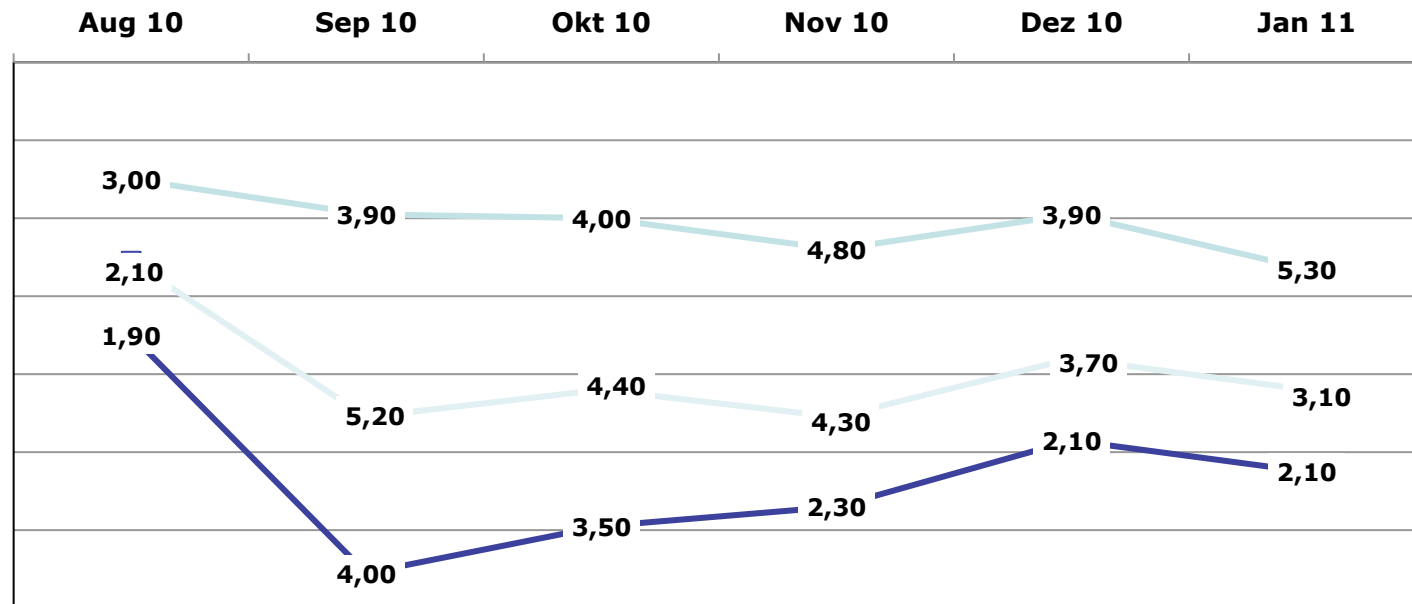
Userverhalten - Januar 2010/2011



Gesamtzahl der im Januar 2010 gezeigten technischen Daten oder Adressen: 125.011
Gesamtzahl der im Januar 2011 gezeigten technischen Daten oder Adressen: 190.943



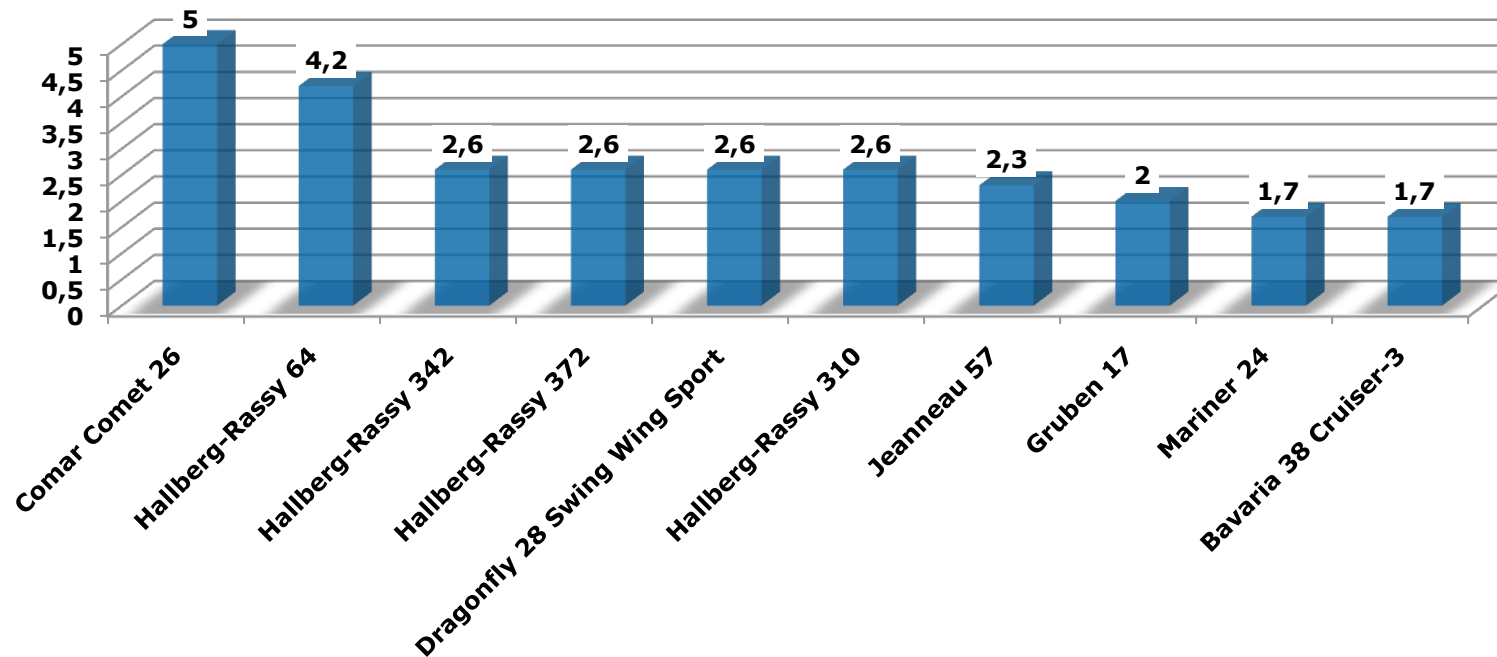
Google Platzierung der BOOTSMARKT Yachten



	Aug 10	Sep 10	Okt 10	Nov 10	Dez 10	Jan 11
— Schlauchboote	1,90	4,00	3,50	2,30	2,10	2,10
□ Motoryachten	2,10	5,20	4,40	4,30	3,70	3,10
◆ Segelyachten	3,00	3,90	4,00	4,80	3,90	5,30

Gesamtzahl der im Januar 2010 gezeigten technischen Daten oder Adressen: 125.011
 Gesamtzahl der im Januar 2011 gezeigten technischen Daten oder Adressen: 190.943

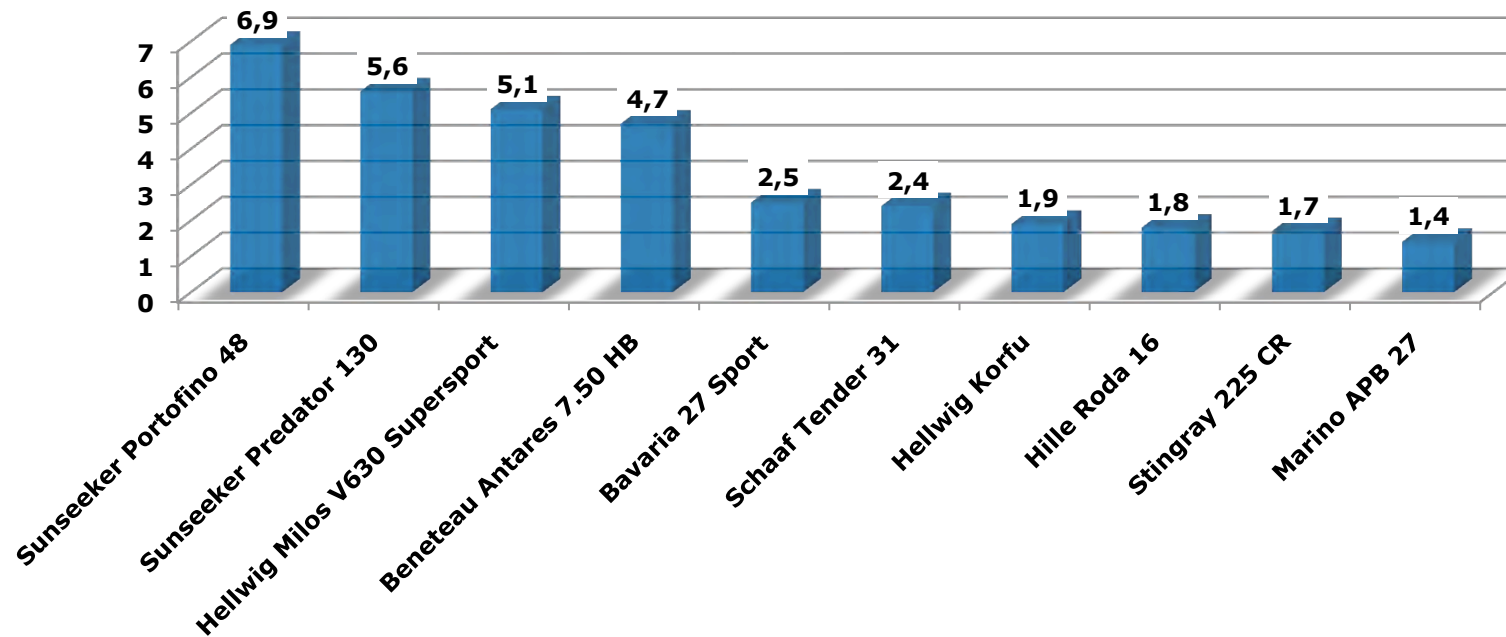
TOP10 – Segelyachten – Januar 2011



Alle Angaben in Prozent

Gesamtzahl der im Januar 2010 gezeigten technischen Daten von Segelyachten: 29.989
Gesamtzahl der im Januar 2011 gezeigten technischen Daten von Segelyachten: 49.022

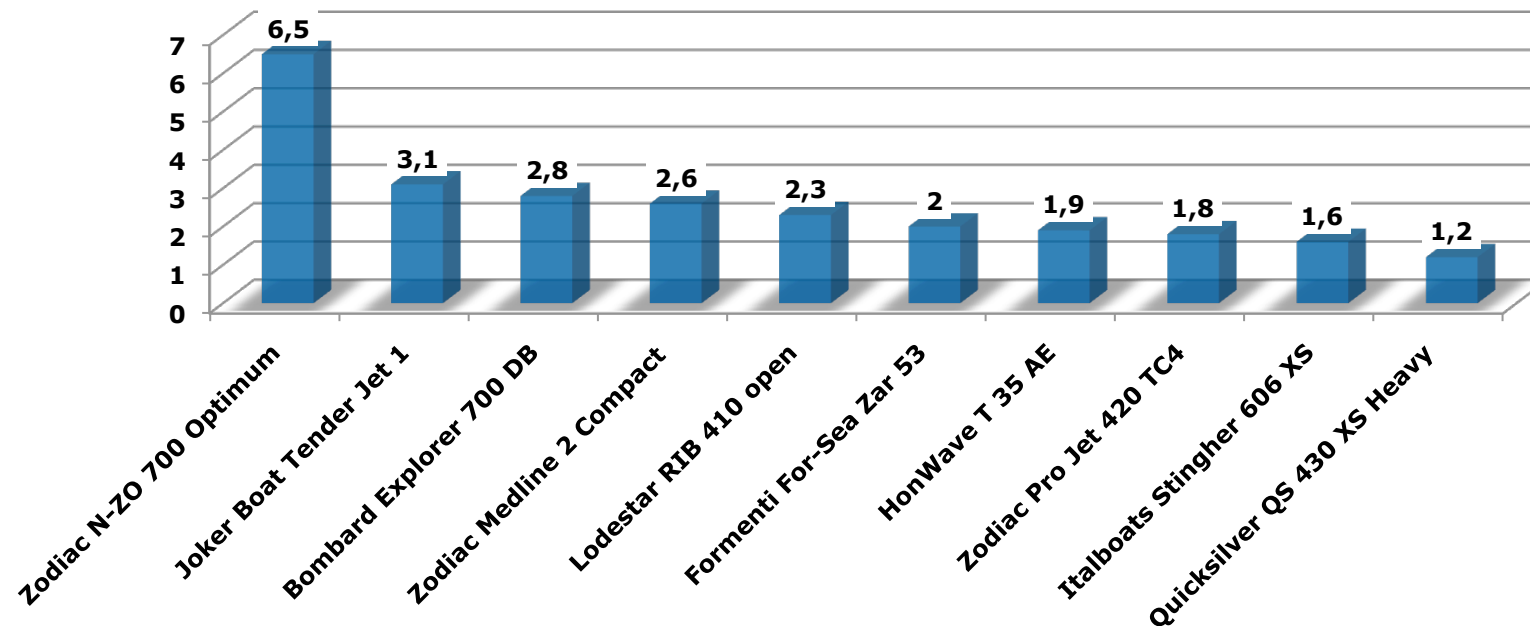
TOP10 – Motoryachten – Januar 2010



Alle Angaben in Prozent

Gesamtzahl der im Januar 2010 gezeigten technischen Daten von Motoryachten 28.382
Gesamtzahl der im Januar 2011 gezeigten technischen Daten von Motoryachten 55.936

TOP10 – Schlauchboote – Januar 2011



Alle Angaben in Prozent

Gesamtzahl der im Januar 2010 gezeigten technischen Daten von Schlauchbooten: 8.330
Gesamtzahl der im Januar 2011 gezeigten technischen Daten von Schlauchbooten: 12.059

Wenn Sie an einer ausführlicheren Analyse interessiert sind, oder die BOOTSMARKT Daten regelmäßig per Mail bekommen möchten, wenden Sie sich bitte an die Redaktion:

Redaktion BOOTSMARKT
Neumühlen 46
DE-22763 Hamburg

Tel: +49-40/41912575

Mail: dieck@bootsmarkt.de
Stichwort: Monatsanalyse

Dieser Service ist für BOOTSMARKT Kunden kostenlos